


H. Ayuntamiento Municipal Constitucional
de Ometepec, Guerrero.

2018-2021

“Porque el pueblo es primero, primero tú”



4.3.6. Estado Analítico del Ejercicio del Presupuesto de Egresos, de acuerdo a su Clasificación por Objeto del Gasto (Capítulo y Concepto), atendiendo lo señalado en el Manual de Contabilidad Gubernamental emitido por el CONAC. Debiendo presentarse de manera consolidada y por cada una de las fuentes de financiamiento.



H. AYUNTAMIENTO MUNICIPAL CONSTITUCIONAL OMETEPEC, GRO.

H. AYUNTAMIENTO MUNICIPAL CONSTITUCIONAL DE OMETEPEC, GRO.

TESORERIA MUNICIPAL

OMETEPEC

H. AYUNTAMIENTO MUNICIPAL CONSTITUCIONAL OMETEPEC, GRO.



TESORERIA 2018 - 2021

ESTADO ANALITICO DEL EJERCICIO DEL PRESUPUESTO DE EGRESOS CLASIFICACION POR OBJETO DEL GASTO (CAPITULO Y CONCEPTO)

DEL 1 DE ENERO AL 31 DE DICIEMBRE DE 2019

ORGANO DE CONTROL INTERNO MUNICIPAL

Concepto	Egresos 2018 - 2021					Subejercicio
	Aprobado	Ampliaciones/ (Reducciones)	Modificado	Devengado	Pagado	
SERVICIOS PERSONALES.	78,653,937.32	5,046,205.05	83,700,142.37	83,700,142.37	83,700,142.37	0.00
REMUNERACIONES AL PERSONAL DE CARACTER PERMANENTE.	51,122,709.12	1,846,141.26	52,968,850.38	52,968,850.38	52,968,850.38	0.00
SUELDOS BASE AL PERSONAL PERMANENTE.	51,122,709.12	1,846,141.26	52,968,850.38	52,968,850.38	52,968,850.38	0.00
SUELDO BASE PERSONAL PERMANENTE	51,122,709.12	1,846,141.26	52,968,850.38	52,968,850.38	52,968,850.38	0.00
REMUNERACIONES AL PERSONAL DE CARACTER TRANSITORIO.	0.00	24,500.00	24,500.00	24,500.00	24,500.00	0.00
SUELDOS BASE AL PERSONAL EVENTUAL.	0.00	24,500.00	24,500.00	24,500.00	24,500.00	0.00
SUELDOS EVENTUALES	0.00	24,500.00	24,500.00	24,500.00	24,500.00	0.00
REMUNERACIONES ADICIONALES Y ESPECIALES.	27,524,988.20	2,543,318.30	30,068,306.50	30,068,306.50	30,068,306.50	0.00
PRIMAS POR AÑOS DE SERVICIO EFECTIVOS PRESTADOS.	45,600.00	-1,049.79	44,550.21	44,550.21	44,550.21	0.00
PRIMA DE ANTIGUEDAD (QUINQUENIOS)	45,600.00	-1,049.79	44,550.21	44,550.21	44,550.21	0.00
PRIMAS DE VACACIONES, DOMINICAL Y GRATIFICACION DE FIN DE AÑO	5,682,238.82	2,277,249.02	7,959,487.84	7,959,487.84	7,959,487.84	0.00
PRIMAS DE VACACIONAL	0.00	214,886.14	214,886.14	214,886.14	214,886.14	0.00
AGUINALDO	5,682,238.82	2,062,362.88	7,744,601.70	7,744,601.70	7,744,601.70	0.00
COMPENSACIONES.	21,797,149.38	267,119.07	22,064,268.45	22,064,268.45	22,064,268.45	0.00
COMPENSACIONES FIJA	21,797,149.38	230,237.19	22,027,386.57	22,027,386.57	22,027,386.57	0.00
COMPENSACIONES EXTRAORDINARIAS	0.00	36,881.88	36,881.88	36,881.88	36,881.88	0.00
SEGURIDAD SOCIAL.	0.00	607,285.49	607,285.49	607,285.49	607,285.49	0.00
APORTACIONES DE SEGURIDAD SOCIAL.	0.00	607,285.49	607,285.49	607,285.49	607,285.49	0.00
CUOTAS AL ISSSPEG	0.00	481,396.96	481,396.96	481,396.96	481,396.96	0.00
CUOTAS SUSPEG	0.00	125,888.53	125,888.53	125,888.53	125,888.53	0.00
OTRAS PRESTACIONES SOCIALES Y ECONOMICAS.	6,240.00	24,960.00	31,200.00	31,200.00	31,200.00	0.00
INDEMNIZACIONES.	0.00	25,000.00	25,000.00	25,000.00	25,000.00	0.00
LIQUIDACIONES E INDEMNIZACIONES.	0.00	25,000.00	25,000.00	25,000.00	25,000.00	0.00
PRESTACIONES CONTRACTUALES.	6,240.00	-40.00	6,200.00	6,200.00	6,200.00	0.00
AYUDA PARA DESPENSA AL PERSONAL	6,240.00	-40.00	6,200.00	6,200.00	6,200.00	0.00
PREVISIONES.	0.00	0.00	0.00	0.00	0.00	0.00
PAGO DE ESTIMULOS A SERVIDORES PUBLICOS.	0.00	0.00	0.00	0.00	0.00	0.00
MATERIALES Y SUMINISTROS.	20,286,613.34	-3,935,193.37	16,351,419.97	17,309,119.51	17,228,124.08	-867,699.54
MATERIALES DE ADMINISTRACION, EMISION DE DOCUMENTOS Y ARTICULOS OFICIALES	5,418,144.14	-4,014,432.77	1,403,711.37	1,403,711.37	1,403,711.37	0.00
MATERIALES, UTILES Y EQUIPOS MENORES DE OFICINA.	2,859,033.25	-2,107,222.87	751,810.38	751,810.38	751,810.38	0.00
MATERIALES Y UTILES DE OFICINA.	2,859,033.25	-2,107,222.87	751,810.38	751,810.38	751,810.38	0.00
MATERIALES Y UTILES DE IMPRESION Y REPRODUCCION.	447,520.96	-268,637.63	178,883.33	178,883.33	178,883.33	0.00
IMPRESOS Y FORMAS OFICIALES	228,809.36	-188,661.76	40,147.60	40,147.60	40,147.60	0.00
DE IMPRENTA	218,711.60	-79,975.87	138,735.73	138,735.73	138,735.73	0.00
MATERIALES, UTILES Y EQUIPOS MENORES DE TECNOLOGIAS DE LA INFORMACION Y COMUNICACIONES	900,684.25	-727,492.92	173,191.33	173,191.33	173,191.33	0.00
DE COMPUTO	900,684.25	-727,492.92	173,191.33	173,191.33	173,191.33	0.00
MATERIAL DE LIMPIEZA.	1,210,905.68	-911,079.35	299,826.33	299,826.33	299,826.33	0.00
ASEO Y LIMPIEZA	1,210,905.68	-911,079.35	299,826.33	299,826.33	299,826.33	0.00
ALIMENTOS Y UTENSILIOS.	2,843,496.23	-1,495,355.07	1,348,141.16	1,348,141.16	1,348,141.16	0.00
PRODUCTOS ALIMENTICIOS PARA PERSONAS.	2,843,496.23	-1,495,355.07	1,348,141.16	1,348,141.16	1,348,141.16	0.00
ALIMENTACION DE PERSONAS.	1,055,344.00	-881,585.82	174,358.18	174,358.18	174,358.18	0.00
AGUA GASEOSA, PURIFICADA Y HIELO	0.00	54,144.50	54,144.50	54,144.50	54,144.50	0.00
MERCANCIAS PARA SU DISTRIBUCION A LA POBLACION.	1,787,552.23	-667,913.75	1,119,638.48	1,119,638.48	1,119,638.48	0.00
MATERIAS PRIMAS Y MATERIALES DE PRODUCCION Y COMERCIALIZACION.	0.00	0.00	0.00	0.00	0.00	0.00
MATERIALES Y ARTICULOS DE CONSTRUCCION Y DE REPARACION.	3,118,035.83	-980,260.03	2,137,775.80	2,137,775.80	2,137,775.80	0.00

H. AYUNTAMIENTO MUNICIPAL CONSTITUCIONAL OMETEPEC, GRO.



Presidencia Municipal 2018 - 2021


"Porque el Pueblo es Primero Primero Tu"

H. AYUNTAMIENTO MUNICIPAL CONSTITUCIONAL OMETEPEC, GRO.



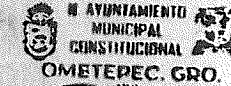
SINDICATURA

H. AYUNTAMIENTO MUNICIPAL CONSTITUCIONAL DE OMETEPEC, GRO.



TESORERIA MUNICIPAL

OMETEPEC



ESTADO ANALÍTICO DEL EJERCICIO DEL PRESUPUESTO DE EGRESOS
CLASIFICACIÓN POR OBJETO DEL GASTO (CAPÍTULO Y CONCEPTO)

TESORERÍA
2018 - 2021


DEL 1 DE ENERO AL 31 DE DICIEMBRE DE 2019

SECRETARÍA DE CONTROL
INTERNO MUNICIPAL
2018 - 2021

Concepto	Egresos					Subejercicio
	Aprobado	Ampliaciones/ (Reducciones)	Modificado	Devengado	Pagado	
CEMENTO Y PRODUCTOS DE CONCRETO.	154,877.00	-120,666.99	34,210.01	34,210.01	34,210.01	0.00
CEMENTO Y PRODUCTOS DE CONCRETO.	154,877.00	-120,666.99	34,210.01	34,210.01	34,210.01	0.00
MATERIAL ELECTRICO Y ELECTRONICO.	1,019,425.00	88,487.44	1,107,912.44	1,107,912.44	1,107,912.44	0.00
MATERIAL ELECTRICO	844,570.00	189,102.44	1,033,672.44	1,033,672.44	1,033,672.44	0.00
MATERIAL ELECTRICO ALUMBRADO PUBLICO	174,855.00	-100,615.00	74,240.00	74,240.00	74,240.00	0.00
OTROS MATERIALES Y ARTICULOS DE CONSTRUCCION Y REPARACION.	1,943,733.83	-948,080.48	995,653.35	995,653.35	995,653.35	0.00
MATERIALES DE CONSTRUCCION Y REPARACION.	1,466,160.29	-745,794.63	720,365.66	720,365.66	720,365.66	0.00
MATERIAL PINTURAS	391,800.00	-331,755.01	60,044.99	60,044.99	60,044.99	0.00
MATERIAL DE SEÑALIZACION	36,975.54	-36,975.54	0.00	0.00	0.00	0.00
OTROS MATERIALES	48,798.00	166,444.70	215,242.70	215,242.70	215,242.70	0.00
PRODUCTOS QUIMICOS, FARMACEUTICOS Y DE LABORATORIO.	0.00	271,760.94	271,760.94	271,760.94	271,760.94	0.00
PRODUCTOS QUIMICOS BASICOS.	0.00	178,770.00	178,770.00	178,770.00	178,770.00	0.00
PRODUCTOS QUIMICOS BASICOS.	0.00	178,770.00	178,770.00	178,770.00	178,770.00	0.00
FERTILIZANTES, PESTICIDAS Y OTROS AGROQUIMICOS.	0.00	5,874.94	5,874.94	5,874.94	5,874.94	0.00
PLAGUICIDAS, ABONOS Y FERTILIZANTES.	0.00	5,874.94	5,874.94	5,874.94	5,874.94	0.00
OTROS PRODUCTOS QUIMICOS.	0.00	87,116.00	87,116.00	87,116.00	87,116.00	0.00
OTROS PRODUCTOS QUIMICOS.	0.00	87,116.00	87,116.00	87,116.00	87,116.00	0.00
COMBUSTIBLES, LUBRICANTES Y ADITIVOS.	4,993,529.14	2,732,019.02	7,725,548.16	8,683,247.70	8,683,247.70	-957,699.54
COMBUSTIBLES, LUBRICANTES Y ADITIVOS.	4,993,529.14	2,732,019.02	7,725,548.16	8,683,247.70	8,683,247.70	-957,699.54
COMBUSTIBLES.	4,993,529.14	2,732,019.02	7,725,548.16	8,683,247.70	8,683,247.70	-957,699.54
VESTUARIO, BLANCOS, PRENDAS DE PROTECCION Y ARTICULOS DEPORTIVOS.	0.00	240,640.60	240,640.60	240,640.60	240,640.60	0.00
VESTUARIO Y UNIFORMES.	0.00	240,640.60	240,640.60	240,640.60	240,640.60	0.00
ROPA, VESTUARIO Y UNIFORMES	0.00	240,640.60	240,640.60	240,640.60	240,640.60	0.00
MATERIALES Y SUMINISTROS PARA SEGURIDAD.	624,263.00	605,373.87	1,229,636.87	1,229,636.87	1,229,636.87	0.00
MATERIALES DE SEGURIDAD PUBLICA.	244,690.00	-199,018.97	45,671.03	45,671.03	45,671.03	0.00
MATERIALES DE SEGURIDAD PUBLICA. (MUNICIONES Y OTROS)	244,690.00	-199,018.97	45,671.03	45,671.03	45,671.03	0.00
PRENDAS DE PROTECCION PARA SEGURIDAD PUBLICA Y NACIONAL	379,573.00	804,392.84	1,183,965.84	1,183,965.84	1,183,965.84	0.00
PRENDAS DE PROTECCION PARA SEGURIDAD PUBLICA.	379,573.00	804,392.84	1,183,965.84	1,183,965.84	1,183,965.84	0.00
HERRAMIENTAS, REFACCIONES Y ACCESORIOS MENORES.	3,289,145.00	-1,294,939.93	1,994,205.07	1,994,205.07	1,913,209.64	0.00
REFACCIONES Y ACCESORIOS MENORES DE EQUIPO DE TRANSPORTE.	3,289,145.00	-1,294,939.93	1,994,205.07	1,994,205.07	1,913,209.64	0.00
REFACCIONES Y ACCESORIOS MENORES DE EQUIPO DE TRANSPORTE.	1,592,415.00	225,077.05	1,817,492.05	1,817,492.05	1,736,496.62	0.00
NEUMÁTICOS Y CAMARAS	1,696,730.00	-1,520,016.98	176,713.02	176,713.02	176,713.02	0.00
SERVICIOS GENERALES.	14,919,585.59	-673,448.58	14,246,137.01	13,836,119.41	13,836,119.41	410,017.60
SERVICIOS BASICOS.	4,099,726.04	-2,203,548.20	1,896,177.84	1,896,177.84	1,896,177.84	0.00
ENERGIA ELECTRICA.	3,848,788.24	-2,029,880.26	1,818,907.98	1,818,907.98	1,818,907.98	0.00
SERVICIO DE ENERGIA ELECTRICA.	1,941,513.54	-1,182,937.18	758,576.36	758,576.36	758,576.36	0.00
ALUMBRADO PUBLICO	1,907,274.70	-846,943.08	1,060,331.62	1,060,331.62	1,060,331.62	0.00
TELEFONIA TRADICIONAL.	250,937.80	-173,667.94	77,269.86	77,269.86	77,269.86	0.00
SERVICIO TELEFONICO CONVENCIONAL.	250,937.80	-173,667.94	77,269.86	77,269.86	77,269.86	0.00
SERVICIOS DE ARRENDAMIENTO.	2,309,675.00	-504,554.03	1,805,120.97	1,805,120.97	1,805,120.97	0.00
ARRENDAMIENTO DE EDIFICIOS.	548,552.00	-548,552.00	0.00	0.00	0.00	0.00
ARRENDAMIENTO DE EDIFICIOS Y LOCALES.	548,552.00	-548,552.00	0.00	0.00	0.00	0.00
ARRENDAMIENTO DE MOBILIARIO Y EQUIPO DE ADMINISTRACION, EDUCACIONAL Y RECREATIVO	720,910.00	-476,108.56	244,801.44	244,801.44	244,801.44	0.00
ARRENDAMIENTO DE BIENES MUEBLES	720,910.00	-476,108.56	244,801.44	244,801.44	244,801.44	0.00
ARRENDAMIENTO DE EQUIPO DE TRANSPORTE.	0.00	1,525,320.06	1,525,320.06	1,525,320.06	1,525,320.06	0.00

H. AYUNTAMIENTO MUNICIPAL CONSTITUCIONAL OMETEPEC, GRO.
Presidencia Municipal 2018 - 2021
"Porque el Pueblo es Primero, Primero tu"


H. AYUNTAMIENTO MUNICIPAL CONSTITUCIONAL OMETEPEC, GRO.
SINDICATURA 2018 - 2021



H. AYUNTAMIENTO MUNICIPAL CONSTITUCIONAL DE OMETEPEC, GRO.

TESORERIA MUNICIPAL

OMETEPEC



ESTADO ANALÍTICO DEL EJERCICIO DEL PRESUPUESTO DE EGRESOS
CLASIFICACIÓN POR OBJETO DEL GASTO (CAPÍTULO Y CONCEPTO)

TESORERIA
2018 - 2021


DEL 1 DE ENERO AL 31 DE DICIEMBRE DE 2019

AÑO DE CONTROL
BIENIO MUNICIPAL
2018 - 2021

Concepto	Egresos					Subejercicio
	Aprobado	Ampliaciones/ (Reducciones)	Modificado	Devengado	Pagado	
ARRENDAMIENTO DE VEHICULOS.	0.00	1,525,320.06	1,525,320.06	1,525,320.06	1,525,320.06	0.00
ARRENDAMIENTO DE MAQUINARIA, OTROS EQUIPOS Y HERRAMIENTAS	1,040,213.00	-1,005,213.53	34,999.47	34,999.47	34,999.47	0.00
ARRENDAMIENTO DE MAQUINARIA, OTROS EQUIPOS Y HERRAMIENTAS	1,040,213.00	-1,005,213.53	34,999.47	34,999.47	34,999.47	0.00
SERVICIOS PROFESIONALES, CIENTIFICOS, TECNICOS Y OTROS SERVICIOS.	579,660.00	1,816,032.80	2,395,692.80	2,003,365.20	2,003,365.20	392,327.60
SERVICIOS LEGALES, DE CONTABILIDAD, AUDITORIA Y RELACIONADOS	579,660.00	722,667.60	1,302,327.60	910,000.00	910,000.00	392,327.60
ASESORIAS. (HONORARIOS PROFESIONALES INDEPENDIENTES)	579,660.00	722,667.60	1,302,327.60	910,000.00	910,000.00	392,327.60
SERVICIOS DE DISEÑO, ARQUITECTURA, INGENIERIA Y ACTIVIDADES RELACIONADAS	0.00	1,093,365.20	1,093,365.20	1,093,365.20	1,093,365.20	0.00
SUPERVISION DE OBRAS	0.00	1,093,365.20	1,093,365.20	1,093,365.20	1,093,365.20	0.00
SERVICIOS FINANCIEROS, BANCARIOS Y COMERCIALES.	25,505.00	5,109.17	30,614.17	12,924.17	12,924.17	17,690.00
SERVICIOS FINANCIEROS Y BANCARIOS.	25,505.00	5,109.17	30,614.17	12,924.17	12,924.17	17,690.00
SERVICIOS BANCARIOS Y FINANCIEROS.	25,505.00	5,109.17	30,614.17	12,924.17	12,924.17	17,690.00
SERVICIOS DE INSTALACION, REPARACION, MANTENIMIENTO Y CONSERVACION.	2,087,035.84	-1,316,830.88	770,204.96	770,204.96	770,204.96	0.00
INSTALACION, REPARACION Y MANTENIMIENTO DE MOBILIARIO Y EQUIPO DE ADMINISTRACION, EDUCACIONAL Y RECREATIVO	0.00	21,130.40	21,130.40	21,130.40	21,130.40	0.00
MANTENIMIENTO Y CONSERVACION DE MOBILIARIO Y EQUIPO DE ADMINISTRACION	0.00	21,130.40	21,130.40	21,130.40	21,130.40	0.00
INSTALACION, REPARACION Y MANTENIMIENTO DE EQUIPO DE COMPUTO Y TECNOLOGIAS DE LA INFORMACION	179,242.00	-165,554.00	13,688.00	13,688.00	13,688.00	0.00
MANTENIMIENTO Y CONSERVACION DE RADIO Y COMUNICACION	179,242.00	-165,554.00	13,688.00	13,688.00	13,688.00	0.00
REPARACION Y MANTENIMIENTO DE EQUIPO DE TRANSPORTE.	1,907,793.84	-1,241,760.69	666,033.15	666,033.15	666,033.15	0.00
REPARACION Y MANTENIMIENTO DE EQUIPO DE TRANSPORTE.	1,907,793.84	-1,241,760.69	666,033.15	666,033.15	666,033.15	0.00
INSTALACION, REPARACION Y MANTENIMIENTO DE MAQUINARIA, OTROS EQUIPOS Y HERRAMIENTAS	0.00	69,353.41	69,353.41	69,353.41	69,353.41	0.00
EQUIPO CONTRA INCENDIOS	0.00	4,918.40	4,918.40	4,918.40	4,918.40	0.00
DE OTRAS MAQUINARIAS Y EQUIPO	0.00	31,230.01	31,230.01	31,230.01	31,230.01	0.00
OTROS (ESPECIFICAR)	0.00	33,205.00	33,205.00	33,205.00	33,205.00	0.00
SERVICIOS DE COMUNICACION SOCIAL Y PUBLICIDAD.	632,088.07	-182,088.16	449,999.91	449,999.91	449,999.91	0.00
DIFUSION POR RADIO, TELEVISION Y OTROS MEDIOS DE MENSAJES SOBRE PROGRAMAS Y ACTIVIDADES GUBERNAMENTALES	632,088.07	-182,088.16	449,999.91	449,999.91	449,999.91	0.00
PRENSA Y PUBLICIDAD	632,088.07	-182,088.16	449,999.91	449,999.91	449,999.91	0.00
SERVICIOS DE TRASLADO Y VIATICOS.	698,711.00	-155,370.40	543,340.60	543,340.60	543,340.60	0.00
SERVICIOS INTEGRALES DE TRASLADO Y VIATICOS.	698,711.00	-232,219.29	466,491.71	466,491.71	466,491.71	0.00
SERVICIOS INTEGRALES DE TRASLADO Y VIATICOS.	698,711.00	-232,219.29	466,491.71	466,491.71	466,491.71	0.00
OTROS SERVICIOS DE TRASLADO Y HOSPEDAJE.	0.00	76,848.89	76,848.89	76,848.89	76,848.89	0.00
HOSPEDAJE.	0.00	76,848.89	76,848.89	76,848.89	76,848.89	0.00
SERVICIOS OFICIALES.	1,208,787.64	187,305.63	1,396,093.27	1,396,093.27	1,396,093.27	0.00
GASTOS DE ORDEN SOCIAL Y CULTURAL.	474,544.64	820,194.42	1,294,739.06	1,294,739.06	1,294,739.06	0.00
GASTOS DE ORDEN SOCIAL	474,544.64	820,194.42	1,294,739.06	1,294,739.06	1,294,739.06	0.00
GASTOS DE REPRESENTACION	734,243.00	-632,888.79	101,354.21	101,354.21	101,354.21	0.00
GASTOS DE REPRESENTACION	734,243.00	-632,888.79	101,354.21	101,354.21	101,354.21	0.00
OTROS SERVICIOS GENERALES.	3,278,397.00	1,680,495.49	4,958,892.49	4,958,892.49	4,958,892.49	0.00
IMPUESTOS Y DERECHOS.	278,397.00	1,098,041.00	1,376,438.00	1,376,438.00	1,376,438.00	0.00
PEAJE	278,397.00	-273,451.00	4,946.00	4,946.00	4,946.00	0.00
OTROS IMPUESTOS Y DERECHOS.	0.00	1,371,492.00	1,371,492.00	1,371,492.00	1,371,492.00	0.00
SENTENCIAS Y RESOLUCIONES POR AUTORIDAD COMPETENTE.	3,000,000.00	-1,463,485.75	1,536,514.25	1,536,514.25	1,536,514.25	0.00
EROGACIONES POR RESOLUCIONES POR AUTORIDAD COMPETENTE	3,000,000.00	-1,463,485.75	1,536,514.25	1,536,514.25	1,536,514.25	0.00
IMPUESTO SOBRE NOMINA Y OTROS QUE SE DERIVEN DE UNA RELACION LABORAL	0.00	1,715,384.42	1,715,384.42	1,715,384.42	1,715,384.42	0.00
2% IMPTO SOBRE NOMINA	0.00	1,715,384.42	1,715,384.42	1,715,384.42	1,715,384.42	0.00
OTROS SERVICIOS GENERALES.	0.00	330,555.82	330,555.82	330,555.82	330,555.82	0.00
OTROS SERVICIOS.	0.00	330,555.82	330,555.82	330,555.82	330,555.82	0.00

Presidencia Municipal
2018 - 2021
"Porque el Pueblo es Primero, Primero tu"

H. AYUNTAMIENTO MUNICIPAL CONSTITUCIONAL OMETEPEC, GRO.
SINDICATURA
2018 - 2021



H. AYUNTAMIENTO MUNICIPAL CONSTITUCIONAL DE OMETEPEC, GRO.

TESORERIA MUNICIPAL

OMETEPEC



TESORERIA
2018 - 2021

ESTADO ANALITICO DEL EJERCICIO DEL PRESUPUESTO DE EGRESOS
CLASIFICACION POR OBJETO DEL GASTO (CAPITULO Y CONCEPTO)

DEL 1 DE ENERO AL 31 DE DICIEMBRE DE 2019

ORGANO DE CONTROL
INTERNO MUNICIPAL



Concepto	Egresos					Subejercicio
	Aprobado	Ampliaciones/ (Reducciones)	Modificado	Devengado	Pagado	
TRANSFERENCIAS, ASIGNACIONES, SUBSIDIOS Y OTRAS AYUDAS.	5,938,198.08	-3,073,283.71	2,864,914.37	2,475,866.64	2,475,866.64	389,047.73
TRANSFERENCIAS INTERNAS Y ASIGNACIONES AL SECTOR PUBLICO.	0.00	0.00	0.00	0.00	0.00	0.00
TRANSFERENCIAS AL RESTO DEL SECTOR PUBLICO.	0.00	0.00	0.00	0.00	0.00	0.00
SUBSIDIOS Y SUBVENCIONES.	1,592,188.00	-1,592,188.00	0.00	0.00	0.00	0.00
SUBSIDIOS A LA PRODUCCION.	1,592,188.00	-1,592,188.00	0.00	0.00	0.00	0.00
A LA AGRICULTURA	1,592,188.00	-1,592,188.00	0.00	0.00	0.00	0.00
AYUDAS SOCIALES.	4,346,010.08	-1,481,095.71	2,864,914.37	2,475,866.64	2,475,866.64	389,047.73
AYUDAS SOCIALES A PERSONAS	4,346,010.08	-1,817,324.73	2,528,685.35	2,139,637.62	2,139,637.62	389,047.73
GASTO CORRIENTE	4,346,010.08	-1,817,324.73	2,528,685.35	2,139,637.62	2,139,637.62	389,047.73
BECAS Y OTRAS AYUDAS PARA PROGRAMAS DE CAPACITACION	0.00	200,000.00	200,000.00	200,000.00	200,000.00	0.00
OTRAS AYUDAS PARA PROGRAMAS DE CAPACITACION	0.00	200,000.00	200,000.00	200,000.00	200,000.00	0.00
AYUDAS SOCIALES A INSTITUCIONES DE ENSEÑANZA	0.00	136,229.02	136,229.02	136,229.02	136,229.02	0.00
A INSTITUCIONES EDUCATIVAS	0.00	136,229.02	136,229.02	136,229.02	136,229.02	0.00
PENSIONES Y JUBILACIONES.	0.00	0.00	0.00	0.00	0.00	0.00
TRANSFERENCIAS A FIDEICOMISOS, MANDATOS Y OTROS ANALOGOS.	0.00	0.00	0.00	0.00	0.00	0.00
TRANSFERENCIAS A LA SEGURIDAD SOCIAL	0.00	0.00	0.00	0.00	0.00	0.00
DONATIVOS	0.00	0.00	0.00	0.00	0.00	0.00
TRANSFERENCIAS AL EXTERIOR.	0.00	0.00	0.00	0.00	0.00	0.00
BIENES MUEBLES, INMUEBLES E INTANGIBLES	2,829,786.13	2,739,227.24	5,569,013.37	5,569,013.37	5,569,013.37	0.00
MOBILIARIO Y EQUIPO DE ADMINISTRACION	2,829,786.13	-1,922,356.76	907,429.37	907,429.37	907,429.37	0.00
EQUIPO DE COMPUTO Y DE TECNOLOGIAS DE LA INFORMACION	2,829,786.13	-1,922,356.76	907,429.37	907,429.37	907,429.37	0.00
GASTO CORRIENTE (EQUIPO DE COMPUTO)	0.00	85,308.39	85,308.39	85,308.39	85,308.39	0.00
FONDO DE APORTACION PARA LA INFRAESTRUCTURA SOCIAL MUNICIPAL	2,829,786.13	-2,032,286.13	797,500.00	797,500.00	797,500.00	0.00
FONDO DE APORTACION PARA EL FORTALECIMIENTO MUNICIPAL	0.00	14,921.98	14,921.98	14,921.98	14,921.98	0.00
INGRESOS PROPIOS	0.00	9,699.00	9,699.00	9,699.00	9,699.00	0.00
MOBILIARIO Y EQUIPO EDUCACIONAL Y RECREATIVO	0.00	50,634.00	50,634.00	50,634.00	50,634.00	0.00
CAMARAS FOTOGRAFICAS	0.00	50,634.00	50,634.00	50,634.00	50,634.00	0.00
GASTO CORRIENTE (CAMARAS FOTOGRAFICAS)	0.00	50,634.00	50,634.00	50,634.00	50,634.00	0.00
EQUIPO E INSTRUMENTAL MEDICO Y DE LABORATORIO.	0.00	0.00	0.00	0.00	0.00	0.00
VEHICULOS Y EQUIPO DE TRANSPORTE	0.00	4,366,800.00	4,366,800.00	4,366,800.00	4,366,800.00	0.00
VEHICULOS Y EQUIPO TERRESTRE	0.00	4,366,800.00	4,366,800.00	4,366,800.00	4,366,800.00	0.00
FONDO PARA EL FORTALECIMIENTO MUNICIPAL	0.00	4,107,600.00	4,107,600.00	4,107,600.00	4,107,600.00	0.00
INGRESOS PROPIOS	0.00	259,200.00	259,200.00	259,200.00	259,200.00	0.00
EQUIPO DE DEFENSA Y SEGURIDAD	0.00	0.00	0.00	0.00	0.00	0.00
MAQUINARIA, OTROS EQUIPOS Y HERRAMIENTAS	0.00	214,150.00	214,150.00	214,150.00	214,150.00	0.00
SISTEMAS DE AIRE ACONDICIONADO, CALEFACCION Y DE REFRIGERACION INDUSTRIAL	0.00	24,340.00	24,340.00	24,340.00	24,340.00	0.00
INGRESOS PROPIOS	0.00	24,340.00	24,340.00	24,340.00	24,340.00	0.00
EQUIPO DE COMUNICACION Y TELECOMUNICACION	0.00	102,080.00	102,080.00	102,080.00	102,080.00	0.00
FONDO DE APORTACION PARA EL FORTALECIMIENTO MUNICIPAL	0.00	102,080.00	102,080.00	102,080.00	102,080.00	0.00
HERRAMIENTAS Y MAQUINAS-HERRAMIENTAS	0.00	6,350.00	6,350.00	6,350.00	6,350.00	0.00
GASTO CORRIENTE	0.00	6,350.00	6,350.00	6,350.00	6,350.00	0.00
OTRAS MAQUINARIAS Y EQUIPO	0.00	81,380.00	81,380.00	81,380.00	81,380.00	0.00
GASTO CORRIENTE	0.00	19,700.00	19,700.00	19,700.00	19,700.00	0.00
INGRESOS PROPIOS	0.00	61,680.00	61,680.00	61,680.00	61,680.00	0.00
COLECCION, OBRAS DE ARTE Y OBJETOS VALIOSOS	0.00	0.00	0.00	0.00	0.00	0.00

Presidencia
Municipal
2018 - 2021

"Porque el Pueblo es Primero,
Primero tu"

H. AYUNTAMIENTO
MUNICIPAL
CONSTITUCIONAL
OMETEPEC, GRO.

SINDICATURA
2018 - 2021



H. AYUNTAMIENTO MUNICIPAL CONSTITUCIONAL DE OMETEPEC, GRO.

TESORERIA MUNICIPAL

OMETEPEC



ESTADO ANALÍTICO DEL EJERCICIO DEL PRESUPUESTO DE EGRESOS
CLASIFICACIÓN POR OBJETO DEL GASTO (CAPÍTULO Y CONCEPTO)

TESORERIA
2018 - 2021

DEL 1 DE ENERO AL 31 DE DICIEMBRE DE 2019


COMANDO DE CONTROL
INTERNO MUNICIPAL
2018 - 2021

Concepto	Egresos					Subejercicio
	Aprobado	Ampliaciones/ (Reducciones)	Modificado	Devengado	Pagado	
BIENES INMUEBLES	0.00	30,000.00	30,000.00	30,000.00	30,000.00	0.00
TERRENOS	0.00	30,000.00	30,000.00	30,000.00	30,000.00	0.00
GASTO CORRIENTE	0.00	30,000.00	30,000.00	30,000.00	30,000.00	0.00
ACTIVOS INTANGIBLES	0.00	0.00	0.00	0.00	0.00	0.00
INVERSION PUBLICA	128,576,794.04	14,781,072.94	143,357,866.98	143,357,866.98	143,357,866.98	1.00
OBRA PUBLICA EN BIENES DE DOMINIO PUBLICO	122,135,688.23	6,283,110.91	128,418,799.14	128,418,799.15	128,418,799.15	0.99
EDIFICACION HABITACIONAL	4,230,000.00	-643,411.73	3,586,588.27	3,586,588.27	3,586,588.27	0.00
FONDO DE APORT. P/INFRAESTRUCTURA SOC. MPAL.	4,230,000.00	-643,411.73	3,586,588.27	3,586,588.27	3,586,588.27	0.00
EDIFICACION NO HABITACIONAL	17,214,694.91	4,603,850.92	21,818,545.83	21,818,545.79	21,818,545.79	0.04
GASTO CORRIENTE	0.00	20,522.29	20,522.29	20,522.29	20,522.29	0.00
FONDO DE APORT. P/INFRAESTRUCTURA SOC. MPAL.	17,214,694.91	4,583,328.63	21,798,023.54	21,798,023.50	21,798,023.50	0.04
CONSTRUCCION DE OBRAS PARA EL ABASTECIMIENTO DE AGUA, PETRÓLEO, GAS, ELECTRICIDAD Y TELECOMUNICACIONES	71,835,305.09	-11,380,489.60	60,454,815.49	60,454,814.37	60,454,814.37	1.12
GASTO CORRIENTE	0.00	1,814,421.63	1,814,421.63	1,814,421.63	1,814,421.63	0.00
FONDO DE APORT. P/INFRAESTRUCTURA SOC. MPAL.	71,835,305.09	-13,849,579.03	57,985,726.06	57,985,724.94	57,985,724.94	1.12
INGRESOS PROPIOS	0.00	654,667.80	654,667.80	654,667.80	654,667.80	0.00
DIVISION DE TERRENOS Y CONSTRUCCION DE OBRAS DE URBANIZACION	28,855,688.23	13,703,161.32	42,558,849.55	42,558,849.72	42,558,849.72	-0.17
GASTO CORRIENTE	0.00	2,785,225.50	2,785,225.50	2,785,225.50	2,785,225.50	0.00
FONDO DE APORT. P/INFRAESTRUCTURA SOC. MPAL.	28,855,688.23	10,917,935.82	39,773,624.05	39,773,624.22	39,773,624.22	-0.17
OBRA PUBLICA EN BIENES DE DOMINIO PUBLICO	0.00	408,369.00	408,369.00	408,369.00	408,369.00	0.00
OBRA PUBLICA EN BIENES DE DOMINIO PUBLICO	0.00	408,369.00	408,369.00	408,369.00	408,369.00	0.00
FONDO DE APORTACION PARA LA INFRAESTRUCTURA SOCIAL MUNICIPAL	0.00	408,369.00	408,369.00	408,369.00	408,369.00	0.00
PROYECTOS PRODUCTIVOS Y ACCIONES DE FOMENTO	6,441,105.81	8,089,593.03	14,530,698.84	14,530,698.83	14,530,698.83	0.01
ESTUDIOS, FORMULACION Y EVALUACION DE PROYECTOS PRODUCTIVOS NO INCLUIDOS EN CONCEPTOS ANTERIORES DE ESTE CAPITULO	6,441,105.81	8,089,593.03	14,530,698.84	14,530,698.83	14,530,698.83	0.01
FONDO DE APORT. P/INFRAESTRUCTURA SOC. MPAL.	6,441,105.81	8,089,593.03	14,530,698.84	14,530,698.83	14,530,698.83	0.01
INVERSIONES FINANCIERAS Y OTRAS PROVISIONES.	0.00	0.00	0.00	0.00	0.00	0.00
INVERSIONES PARA EL FOMENTO DE ACTIVIDADES PRODUCTIVAS.	0.00	0.00	0.00	0.00	0.00	0.00
ACCIONES Y PARTICIPACIONES DE CAPITAL.	0.00	0.00	0.00	0.00	0.00	0.00
COMPRA DE TITULOS Y VALORES.	0.00	0.00	0.00	0.00	0.00	0.00
CONCESION DE PRESTAMOS.	0.00	0.00	0.00	0.00	0.00	0.00
INVERSIONES EN FIDEICOMISOS, MANDATOS Y OTROS ANALOGOS.	0.00	0.00	0.00	0.00	0.00	0.00
OTRAS INVERSIONES FINANCIERAS.	0.00	0.00	0.00	0.00	0.00	0.00
PROVISIONES PARA CONTINGENCIAS Y OTRAS EROGACIONES ESPECIALES.	0.00	0.00	0.00	0.00	0.00	0.00
PARTICIPACIONES Y APORTACIONES	0.00	0.00	0.00	0.00	0.00	0.00
PARTICIPACIONES	0.00	0.00	0.00	0.00	0.00	0.00
APORTACIONES	0.00	0.00	0.00	0.00	0.00	0.00
CONVENIOS.	0.00	0.00	0.00	0.00	0.00	0.00
DEUDA PUBLICA	0.00	0.00	0.00	0.00	0.00	0.00
AMORTIZACION DE DEUDA PUBLICA	0.00	0.00	0.00	0.00	0.00	0.00
INTERESES DE LA DEUDA PUBLICA.	0.00	0.00	0.00	0.00	0.00	0.00
COMISIONES DE LA DEUDA PUBLICA.	0.00	0.00	0.00	0.00	0.00	0.00
GASTOS DE LA DEUDA PUBLICA.	0.00	0.00	0.00	0.00	0.00	0.00
COSTO POR COBERTURAS.	0.00	0.00	0.00	0.00	0.00	0.00
APOYOS FINANCIEROS.	0.00	0.00	0.00	0.00	0.00	0.00
ADEUDO DE EJERCICIOS FISCALES ANTERIORES (ADEFAS)	0.00	0.00	0.00	0.00	0.00	0.00

Presidencia Municipal
2018 - 2021
"Porque el Pueblo es Primero, Primero Tu"

H. AYUNTAMIENTO MUNICIPAL CONSTITUCIONAL OMETEPEC, GRO.
SINDICATURA
2018 - 2021

H. AYUNTAMIENTO MUNICIPAL CONSTITUCIONAL DE OMETEPEC, GRO.



TESORERIA MUNICIPAL

OMETEPEC



ESTADO ANALITICO DEL EJERCICIO DEL PRESUPUESTO DE EGRESOS
CLASIFICACIÓN POR OBJETO DEL GASTO (CAPÍTULO Y CONCEPTO)

DEL 1 DE ENERO AL 31 DE DICIEMBRE DE 2019

Concepto	Egresos					Subejercicio
	Aprobado	Ampliaciones/ (Reducciones)	Modificado	Devengado	Pagado	
Total del Gasto	251,204,914.50	14,884,579.57	266,089,494.07	266,248,127.28	266,167,131.85	-158,633.21

H. AYUNTAMIENTO MUNICIPAL CONSTITUCIONAL OMETEPEC, GRO.



Presidencia Municipal 2018 - 2021

"Porque el Pueblo es Primero" AUTORIZO

LIC. EFREN ADAME MONTALVAN
PRESIDENTE MUNICIPAL

"Bajo protesta de decir verdad declaramos que los Estados Financieros y sus notas, son razonablemente correctos y son responsabilidad del emisor"

H. AYUNTAMIENTO MUNICIPAL CONSTITUCIONAL OMETEPEC, GRO.



SINDICATA CRUZ GUILLEN
2018 - 2021
SINDICA PROCURADOR

"Porque el Pueblo es Primero, Primero Tu"

H. AYUNTAMIENTO MUNICIPAL CONSTITUCIONAL OMETEPEC, GRO.



ELABORO
LIC. GUADALUPE GUTIERREZ DE JESUS
TESORERA MUNICIPAL
2018 - 2021

"Porque el Pueblo es Primero, Primero Tu"

H. AYUNTAMIENTO MUNICIPAL CONSTITUCIONAL OMETEPEC, GRO.



CONFORMIDAD
ORGANISMO OSVALDO MORAN MORALES
INTERNA MUNICIPAL
2018 - 2021
DE CONTROL INTERNO MUNICIPAL

"Porque el Pueblo es Primero, Primero Tu"