




H. Ayuntamiento Municipal Constitucional  
de Ometepec, Guerrero.

2018-2021

**“Porque el pueblo es primero, primero tú”**



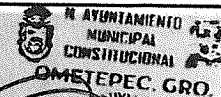
#### **4.3.12. Comparativo entre los egresos devengados y los aprobados a nivel de detalle.**



H. AYUNTAMIENTO MUNICIPAL CONSTITUCIONAL DE OMETEPEC, GRO.

TESORERIA MUNICIPAL

OMETEPEC



Formato IP-12

COMPARATIVO ENTRE LOS EGRESOS PAGADOS Y LOS MODIFICADOS A NIVEL DE DETALLE

ORGANO DE CONTROL INTERNO MUNICIPAL 2018 - 2021


DEL 1 DE ENERO AL 31 DE DICIEMBRE DE 2019

TESORERIA

2018 2021

Concepto

Cap. / Concepto / Partida genérica y partida específica	Aprobado	Ampliaciones y Reducciones	Modificado	Devengado	Pagado	Variación Absoluta	Variación %
<b>SERVICIOS PERSONALES.</b>							
<b>REMUNERACIONES AL PERSONAL DE CARACTER PERMANENTE.</b>	78,663,937.32	5,046,205.05	83,700,142.37	83,700,142.37	83,700,142.37	0.00	0.00
DIETAS.	51,122,709.12	1,846,141.26	52,968,850.38	52,968,850.38	52,968,850.38	0.00	0.00
HABERES.	0.00	0.00	0.00	0.00	0.00	0.00	0.00
SUELDOS BASE AL PERSONAL PERMANENTE.	0.00	0.00	0.00	0.00	0.00	0.00	0.00
REMUNERACIONES POR ADSCRIPCION LABORAL EN EL EXTRANJERO.	51,122,709.12	1,846,141.26	52,968,850.38	52,968,850.38	52,968,850.38	0.00	0.00
<b>REMUNERACIONES AL PERSONAL DE CARACTER TRANSITORIO.</b>	0.00	24,500.00	24,500.00	24,500.00	24,500.00	0.00	0.00
HONORARIOS ASIMILABLES A SALARIOS.	0.00	24,500.00	24,500.00	24,500.00	24,500.00	0.00	0.00
SUELDOS BASE AL PERSONAL EVENTUAL.	0.00	0.00	0.00	0.00	0.00	0.00	0.00
RETRIBUCIONES POR SERVICIOS DE CARACTER SOCIAL.	0.00	24,500.00	24,500.00	24,500.00	24,500.00	0.00	0.00
RETRIBUCION A LOS REPRESENTANTES DE LOS TRABAJADORES Y DE LOS PATRONES EN LA JUNTA DE CONCILIACION Y ARBITRAJE.	0.00	0.00	0.00	0.00	0.00	0.00	0.00
<b>REMUNERACIONES ADICIONALES Y ESPECIALES.</b>	0.00	0.00	0.00	0.00	0.00	0.00	0.00
PRIMAS POR AÑOS DE SERVICIOS EFECTIVOS PRESTADOS.	27,524,988.20	2,543,318.30	30,068,306.50	30,068,306.50	30,068,306.50	0.00	0.00
PRIMAS DE VACACIONES, DOMINICAL Y GRATIFICACION DE FIN DE AÑO.	45,600.00	-1,049.79	44,550.21	44,550.21	44,550.21	0.00	0.00
HORAS EXTRAORDINARIAS.	5,682,238.82	2,277,249.02	7,959,487.84	7,959,487.84	7,959,487.84	7.00	0.00
COMPENSACIONES.	0.00	0.00	0.00	0.00	0.00	0.00	0.00
SOBREHABERES.	21,797,149.38	267,119.07	22,064,268.45	22,064,268.45	22,064,268.45	0.00	0.00
ASIGNACIONES DE TECNICO, DE MANDO, POR COMISION, DE VUELO Y DE TECNICO ESPECIAL.	0.00	0.00	0.00	0.00	0.00	0.00	0.00
HONORARIOS ESPECIALES.	0.00	0.00	0.00	0.00	0.00	0.00	0.00
PARTICIPACIONES POR VIGILANCIA EN EL CUMPLIMIENTO DE LAS LEYES Y CUSTODIA DE VALORES.	0.00	0.00	0.00	0.00	0.00	0.00	0.00
<b>SEGURIDAD SOCIAL.</b>	0.00	607,285.49	607,285.49	607,285.49	607,285.49	0.00	0.00
APORTACIONES DE SEGURIDAD SOCIAL.	0.00	607,285.49	607,285.49	607,285.49	607,285.49	0.00	0.00
APORTACIONES A FONDOS DE VIVIENDA.	0.00	0.00	0.00	0.00	0.00	0.00	0.00
APORTACIONES AL SISTEMA PARA EL RETIRO.	0.00	0.00	0.00	0.00	0.00	0.00	0.00
APORTACIONES PARA SEGUROS.	0.00	0.00	0.00	0.00	0.00	0.00	0.00
<b>OTRAS PRESTACIONES SOCIALES Y ECONOMICAS.</b>	0.00	0.00	0.00	0.00	0.00	0.00	0.00
CUOTAS PARA EL FONDO DE AHORRO Y FONDO DE TRABAJO.	6,240.00	24,960.00	31,200.00	31,200.00	31,200.00	0.00	0.00
INDEMNIZACIONES.	0.00	0.00	0.00	0.00	0.00	0.00	0.00
PRESTACIONES Y HABERES DE RETIRO.	0.00	25,000.00	25,000.00	25,000.00	25,000.00	0.00	0.00
PRESTACIONES CONTRACTUALES.	0.00	0.00	0.00	0.00	0.00	0.00	0.00
APOYOS A LA CAPACITACION DE LOS SERVIDORES PUBLICOS.	6,240.00	-40.00	6,200.00	6,200.00	6,200.00	0.00	0.00
OTRAS PRESTACIONES SOCIALES Y ECONOMICAS.	0.00	0.00	0.00	0.00	0.00	0.00	0.00
<b>PREVISIONES.</b>	0.00	0.00	0.00	0.00	0.00	0.00	0.00
PREVISIONES DE CARACTER LABORAL, ECONOMICA Y DE SEGURIDAD SOCIAL.	0.00	0.00	0.00	0.00	0.00	0.00	0.00
<b>PAGO DE ESTIMULOS A SERVIDORES PUBLICOS.</b>	0.00	0.00	0.00	0.00	0.00	0.00	0.00
ESTIMULOS.	0.00	0.00	0.00	0.00	0.00	0.00	0.00
RECOMPENSAS.	0.00	0.00	0.00	0.00	0.00	0.00	0.00
<b>MATERIALES Y SUMINISTROS.</b>	0.00	0.00	0.00	0.00	0.00	0.00	0.00
<b>MATERIALES DE ADMINISTRACION, EMISION DE DOCUMENTOS Y ARTICULOS OFICIALES.</b>	20,286,613.34	-3,935,193.37	16,351,419.97	17,309,119.51	17,228,124.08	876,704.11	5.36
MATERIALES, UTILES Y EQUIPOS MENORES DE OFICINA.	5,418,144.14	-4,014,432.77	1,403,711.37	1,403,711.37	1,403,711.37	0.00	0.00
MATERIALES Y UTILES DE IMPRESION Y REPRODUCCION.	2,859,033.25	-2,107,222.87	751,810.38	751,810.38	751,810.38	0.00	0.00
MATERIAL ESTADISTICO Y GEOGRAFICO.	447,520.96	-268,637.63	178,883.33	178,883.33	178,883.33	0.00	0.00
MATERIALES, UTILES Y EQUIPOS MENORES DE TECNOLOGIAS DE LA INFORMACION Y COMUNICACIONES.	0.00	0.00	0.00	0.00	0.00	0.00	0.00
MATERIAL IMPRESO E INFORMACION DIGITAL.	900,684.25	-727,492.92	173,191.33	173,191.33	173,191.33	0.00	0.00
MATERIAL DE LIMPIEZA.	0.00	0.00	0.00	0.00	0.00	0.00	0.00
	1,210,905.68	-911,079.35	299,826.33	299,826.33	299,826.33	0.00	0.00

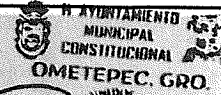




H. AYUNTAMIENTO MUNICIPAL CONSTITUCIONAL DE OMETEPEC, GRO.

TESORERIA MUNICIPAL

OMETEPEC



Formato IP-12

COMPARATIVO ENTRE LOS EGRESOS PAGADOS Y LOS MODIFICADOS A NIVEL DE DETALLE

ORGANO DE CONTROL INTERNO MUNICIPAL 2018 - 2021

DEL 1 DE ENERO AL 31 DE DICIEMBRE DE 2019

Cap. / Concepto / Partida genérica y partida específica	Aprobado	Ampliaciones y Reducciones	Modificado	Devengado	Pagado	Variación Absoluta	Variación %
MATERIALES Y UTILES DE ENSEÑANZA.	0.00	0.00	0.00	0.00	0.00	0.00	0.00
MATERIALES PARA EL REGISTRO E IDENTIFICACION DE BIENES Y PERSONAS.	0.00	0.00	0.00	0.00	0.00	0.00	0.00
ALIMENTOS Y UTENSILIOS.	2,843,496.23	-1,495,355.07	1,348,141.16	1,348,141.16	1,348,141.16	0.00	0.00
PRODUCTOS ALIMENTICIOS PARA PERSONAS.	2,843,496.23	-1,495,355.07	1,348,141.16	1,348,141.16	1,348,141.16	0.00	0.00
PRODUCTOS ALIMENTICIOS PARA ANIMALES.	0.00	0.00	0.00	0.00	0.00	0.00	0.00
UTENSILIOS PARA EL SERVICIO DE ALIMENTACION.	0.00	0.00	0.00	0.00	0.00	0.00	0.00
MATERIAS PRIMAS Y MATERIALES DE PRODUCCION Y COMERCIALIZACION.	0.00	0.00	0.00	0.00	0.00	0.00	0.00
PRODUCTOS ALIMENTICIOS, AGROPECUARIOS Y FORESTALES ADQUIRIDOS COMO MATERIA PRIMA.	0.00	0.00	0.00	0.00	0.00	0.00	0.00
INSUMOS TEXTILES ADQUIRIDOS COMO MATERIA PRIMA.	0.00	0.00	0.00	0.00	0.00	0.00	0.00
PRODUCTOS DE PAPEL, CARTON E IMPRESOS ADQUIRIDOS COMO MATERIA PRIMA.	0.00	0.00	0.00	0.00	0.00	0.00	0.00
COMBUSTIBLES, LUBRICANTES, ADITIVOS, CARBON Y SUS DERIVADOS ADQUIRIDOS COMO MATERIA PRIMA.	0.00	0.00	0.00	0.00	0.00	0.00	0.00
PRODUCTOS QUIMICOS, FARMACEUTICOS Y DE LABORATORIO ADQUIRIDOS COMO MATERIA PRIMA.	0.00	0.00	0.00	0.00	0.00	0.00	0.00
PRODUCTOS METALICOS Y A BASE DE MINERALES NO METALICOS ADQUIRIDOS COMO MATERIA PRIMA.	0.00	0.00	0.00	0.00	0.00	0.00	0.00
PRODUCTOS DE CUERO, PIEL, PLASTICO Y HULE ADQUIRIDOS COMO MATERIA PRIMA.	0.00	0.00	0.00	0.00	0.00	0.00	0.00
MERCANCIAS ADQUIRIDAS PARA SU COMERCIALIZACION.	0.00	0.00	0.00	0.00	0.00	0.00	0.00
OTROS PRODUCTOS ADQUIRIDOS COMO MATERIA PRIMA.	0.00	0.00	0.00	0.00	0.00	0.00	0.00
MATERIALES Y ARTICULOS DE CONSTRUCCION Y DE REPARACION.	3,118,035.83	-980,260.03	2,137,775.80	2,137,775.80	2,137,775.80	0.00	0.00
PRODUCTOS MINERALES NO METALICOS.	0.00	0.00	0.00	0.00	0.00	0.00	0.00
CEMENTO Y PRODUCTOS DE CONCRETO.	154,877.00	-120,666.99	34,210.01	34,210.01	34,210.01	0.00	0.00
CAL, YESO Y PRODUCTOS DE YESO.	0.00	0.00	0.00	0.00	0.00	0.00	0.00
MADERA Y PRODUCTOS DE MADERA.	0.00	0.00	0.00	0.00	0.00	0.00	0.00
VIDRIO Y PRODUCTOS DE VIDRIO.	0.00	0.00	0.00	0.00	0.00	0.00	0.00
MATERIAL ELECTRICO Y ELECTRONICO.	1,019,425.00	88,487.44	1,107,912.44	1,107,912.44	1,107,912.44	0.00	0.00
ARTICULOS METALICOS PARA LA CONSTRUCCION.	0.00	0.00	0.00	0.00	0.00	0.00	0.00
MATERIALES COMPLEMENTARIOS.	0.00	0.00	0.00	0.00	0.00	0.00	0.00
OTROS MATERIALES Y ARTICULOS DE CONSTRUCCION Y REPARACION.	1,943,733.83	-948,080.48	995,653.35	995,653.35	995,653.35	0.00	0.00
PRODUCTOS QUIMICOS, FARMACEUTICOS Y DE LABORATORIO.	0.00	271,760.94	271,760.94	271,760.94	271,760.94	0.00	0.00
PRODUCTOS QUIMICOS BASICOS.	0.00	178,770.00	178,770.00	178,770.00	178,770.00	0.00	0.00
FERTILIZANTES, PESTICIDAS Y OTROS AGROQUIMICOS.	0.00	5,874.94	5,874.94	5,874.94	5,874.94	0.00	0.00
MEDICINAS Y PRODUCTOS FARMACEUTICOS.	0.00	0.00	0.00	0.00	0.00	0.00	0.00
MATERIALES, ACCESORIOS Y SUMINISTROS MEDICOS.	0.00	0.00	0.00	0.00	0.00	0.00	0.00
MATERIALES, ACCESORIOS Y SUMINISTROS DE LABORATORIO.	0.00	0.00	0.00	0.00	0.00	0.00	0.00
FIBRAS SINTETICAS, HULES, PLASTICOS Y DERIVADOS.	0.00	0.00	0.00	0.00	0.00	0.00	0.00
OTROS PRODUCTOS QUIMICOS.	0.00	87,116.00	87,116.00	87,116.00	87,116.00	0.00	0.00
COMBUSTIBLES, LUBRICANTES Y ADITIVOS.	4,993,529.14	2,732,019.02	7,725,548.16	8,683,247.70	8,683,247.70	957,699.54	12.40
COMBUSTIBLES, LUBRICANTES Y ADITIVOS.	4,993,529.14	2,732,019.02	7,725,548.16	8,683,247.70	8,683,247.70	957,699.54	12.40
CARBON Y SUS DERIVADOS.	0.00	0.00	0.00	0.00	0.00	0.00	0.00
VESTUARIO, BLANCOS, PRENDAS DE PROTECCION Y ARTICULOS DEPORTIVOS.	0.00	240,640.60	240,640.60	240,640.60	240,640.60	0.00	0.00
VESTUARIO Y UNIFORMES.	0.00	240,640.60	240,640.60	240,640.60	240,640.60	0.00	0.00
PRENDAS DE SEGURIDAD Y PROTECCION PERSONAL.	0.00	0.00	0.00	0.00	0.00	0.00	0.00
ARTICULOS DEPORTIVOS.	0.00	0.00	0.00	0.00	0.00	0.00	0.00
PRODUCTOS TEXTILES.	0.00	0.00	0.00	0.00	0.00	0.00	0.00
BLANCOS Y OTROS PRODUCTOS TEXTILES, EXCEPTO PRENDAS DE VESTIR.	0.00	0.00	0.00	0.00	0.00	0.00	0.00
MATERIALES Y SUMINISTROS PARA SEGURIDAD.	624,263.00	605,373.87	1,229,636.87	1,229,636.87	1,229,636.87	0.00	0.00
SUSTANCIAS Y MATERIALES EXPLOSIVOS.	0.00	0.00	0.00	0.00	0.00	0.00	0.00

H. AYUNTAMIENTO MUNICIPAL CONSTITUCIONAL OMETEPEC, GRO. Presidencia Municipal 2018 - 2021 "Porque el Pueblo es Primero, Primero Tu"

H. AYUNTAMIENTO MUNICIPAL CONSTITUCIONAL OMETEPEC, GRO.

SINDICATURA 2018 - 2021 "Porque el Pueblo es Primero, Primero Tu"

H. AYUNTAMIENTO MUNICIPAL CONSTITUCIONAL DE OMETEPEC, GRO.

Formato IP-12



TESORERIA MUNICIPAL  
OMETEPEC



COMPARATIVO ENTRE LOS EGRESOS PAGADOS Y LOS MODIFICADOS A NIVEL DE DETALLE



ORGANO DE CONTROL INTERNO MUNICIPAL  
2018 - 2021


TESORERIA

DEL 1 DE ENERO AL 31 DE DICIEMBRE DE 2019

Parque el Pueblo es Primero, Primero Tu

Cap. / Concepto / Partida genérica y partida específica	Aprobado	Ampliaciones y Reducciones	Modificado	Devengado	Pagado	Variación Absoluta	Variación %
MATERIALES DE SEGURIDAD PUBLICA.	244,690.00	-199,018.97	45,671.03	45,671.03	45,671.03	0.00	0.00
PRENDAS DE PROTECCION PARA SEGURIDAD PUBLICA Y NACIONAL.	379,573.00	804,392.84	1,183,965.84	1,183,965.84	1,183,965.84	0.00	0.00
HERRAMIENTAS, REFACCIONES Y ACCESORIOS MENORES.	3,289,145.00	-1,294,939.93	1,994,205.07	1,994,205.07	1,913,209.64	80,995.43	4.06
HERRAMIENTAS MENORES.	0.00	0.00	0.00	0.00	0.00	0.00	0.00
REFACCIONES Y ACCESORIOS MENORES DE EDIFICIOS.	0.00	0.00	0.00	0.00	0.00	0.00	0.00
REFACCIONES Y ACCESORIOS MENORES DE MOBILIARIO Y EQUIPO DE ADMINISTRACION, EDUCACIONAL Y RECREATIVO.	0.00	0.00	0.00	0.00	0.00	0.00	0.00
REFACCIONES Y ACCESORIOS MENORES DE EQUIPO DE COMPUTO Y TECNOLOGIAS DE LA INFORMACION.	0.00	0.00	0.00	0.00	0.00	0.00	0.00
REFACCIONES Y ACCESORIOS MENORES DE EQUIPO E INSTRUMENTAL MEDICO Y DE LABORATORIO.	0.00	0.00	0.00	0.00	0.00	0.00	0.00
REFACCIONES Y ACCESORIOS MENORES DE EQUIPO DE TRANSPORTE.	0.00	0.00	0.00	0.00	0.00	0.00	0.00
REFACCIONES Y ACCESORIOS MENORES DE EQUIPO DE DEFENSA Y SEGURIDAD.	3,289,145.00	-1,294,939.93	1,994,205.07	1,994,205.07	1,913,209.64	80,995.43	4.06
REFACCIONES Y ACCESORIOS MENORES DE MAQUINARIA Y OTROS EQUIPOS.	0.00	0.00	0.00	0.00	0.00	0.00	0.00
REFACCIONES Y ACCESORIOS MENORES OTROS BIENES MUEBLES.	0.00	0.00	0.00	0.00	0.00	0.00	0.00
SERVICIOS GENERALES.	14,919,585.59	-673,448.58	14,246,137.01	13,836,119.41	13,836,119.41	410,017.60	2.88
SERVICIOS BASICOS.	4,099,726.04	-2,203,548.20	1,896,177.84	1,896,177.84	1,896,177.84	0.00	0.00
ENERGIA ELECTRICA.	3,848,788.24	-2,029,880.26	1,818,907.98	1,818,907.98	1,818,907.98	0.00	0.00
GAS.	0.00	0.00	0.00	0.00	0.00	0.00	0.00
AGUA.	0.00	0.00	0.00	0.00	0.00	0.00	0.00
TELEFONIA TRADICIONAL.	250,937.80	-173,667.94	77,269.86	77,269.86	77,269.86	0.00	0.00
TELEFONIA CELULAR.	0.00	0.00	0.00	0.00	0.00	0.00	0.00
SERVICIOS DE TELECOMUNICACIONES Y SATELITES.	0.00	0.00	0.00	0.00	0.00	0.00	0.00
SERVICIOS DE ACCESO DE INTERNET, REDES Y PROCESAMIENTO DE INFORMACION.	0.00	0.00	0.00	0.00	0.00	0.00	0.00
SERVICIOS POSTALES Y TELEGRAFICOS.	0.00	0.00	0.00	0.00	0.00	0.00	0.00
SERVICIOS INTEGRALES Y OTROS SERVICIOS.	0.00	0.00	0.00	0.00	0.00	0.00	0.00
SERVICIOS DE ARRENDAMIENTO.	2,309,675.00	-504,554.03	1,805,120.97	1,805,120.97	1,805,120.97	0.00	0.00
ARRENDAMIENTO DE TERRENOS.	0.00	0.00	0.00	0.00	0.00	0.00	0.00
ARRENDAMIENTO DE EDIFICIOS.	548,552.00	-548,552.00	0.00	0.00	0.00	0.00	0.00
ARRENDAMIENTO DE MOBILIARIO Y EQUIPO DE ADMINISTRACION, EDUCACIONAL Y RECREATIVO.	720,910.00	-476,108.56	244,801.44	244,801.44	244,801.44	0.00	0.00
ARRENDAMIENTO DE EQUIPO E INSTRUMENTAL MEDICO Y DE LABORATORIO.	0.00	0.00	0.00	0.00	0.00	0.00	0.00
ARRENDAMIENTO DE EQUIPO DE TRANSPORTE.	0.00	0.00	0.00	0.00	0.00	0.00	0.00
ARRENDAMIENTO DE MAQUINARIA, OTROS EQUIPOS Y HERRAMIENTAS.	0.00	1,525,320.06	1,525,320.06	1,525,320.06	1,525,320.06	0.00	0.00
ARRENDAMIENTO DE ACTIVOS INTANGIBLES.	1,040,213.00	-1,005,213.53	34,999.47	34,999.47	34,999.47	0.00	0.00
ARRENDAMIENTO FINANCIERO.	0.00	0.00	0.00	0.00	0.00	0.00	0.00
OTROS ARRENDAMIENTOS.	0.00	0.00	0.00	0.00	0.00	0.00	0.00
SERVICIOS PROFESIONALES, CIENTIFICOS, TECNICOS Y OTROS SERVICIOS.	579,660.00	1,816,032.80	2,395,692.80	2,003,365.20	2,003,365.20	392,327.60	16.38
SERVICIOS LEGALES, DE CONTABILIDAD, AUDITORIA Y RELACIONADOS.	579,660.00	722,667.60	1,302,327.60	910,000.00	910,000.00	392,327.60	30.13
SERVICIOS DE DISEÑO, ARQUITECTURA, INGENIERIA Y ACTIVIDADES RELACIONADAS.	0.00	1,093,365.20	1,093,365.20	1,093,365.20	1,093,365.20	0.00	0.00
SERVICIOS DE CONSULTORIA ADMINISTRATIVA, PROCESOS, TECNICA Y EN TECNOLOGIAS DE LA INFORMACION.	0.00	0.00	0.00	0.00	0.00	0.00	0.00
SERVICIOS DE CAPACITACION.	0.00	0.00	0.00	0.00	0.00	0.00	0.00
SERVICIOS DE INVESTIGACION CIENTIFICA Y DESARROLLO.	0.00	0.00	0.00	0.00	0.00	0.00	0.00
SERVICIOS DE APOYO ADMINISTRATIVO, TRADUCCION, FOTOCOPIADO E IMPRESION.	0.00	0.00	0.00	0.00	0.00	0.00	0.00
SERVICIOS DE PROTECCION Y SEGURIDAD.	0.00	0.00	0.00	0.00	0.00	0.00	0.00
SERVICIOS DE VIGILANCIA.	0.00	0.00	0.00	0.00	0.00	0.00	0.00
SERVICIOS PROFESIONALES, CIENTIFICOS Y TECNICOS INTEGRALES.	0.00	0.00	0.00	0.00	0.00	0.00	0.00
SERVICIOS FINANCIEROS, BANCARIOS Y COMERCIALES.	25,505.00	5,109.17	30,614.17	12,924.17	12,924.17	17,690.00	57.78
SERVICIOS FINANCIEROS Y BANCARIOS.	25,505.00	5,109.17	30,614.17	12,924.17	12,924.17	17,690.00	57.78

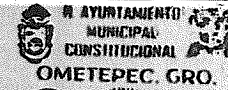




H. AYUNTAMIENTO MUNICIPAL CONSTITUCIONAL DE OMETEPEC, GRO.

TESORERIA MUNICIPAL

OMETEPEC



Formato IP-12

COMPARATIVO ENTRE LOS EGRESOS PAGADOS Y LOS MODIFICADOS A NIVEL DE DETALLE


TESORERIA 2018 - 2021

DEL 1 DE ENERO AL 31 DE DICIEMBRE DE 2019

GRANO DE CONTROL INTERNO MUNICIPAL 2018 - 2021

que al Pueblo es Primero, Primero Tu!

Cap.	Concepto / Partida genérica y partida específica	Aprobado	Ampliaciones y Reducciones	Modificado	Devengado	Pagado	Variación Absoluta	Variación %
	SERVICIOS DE COBRANZA, INVESTIGACION CREDITICIA Y SIMILAR.	0.00	0.00	0.00	0.00	0.00	0.00	0.00
	SERVICIOS DE RECAUDACION, TRASLADO Y CUSTODIA DE VALORES.	0.00	0.00	0.00	0.00	0.00	0.00	0.00
	SEGUROS DE RESPONSABILIDAD PATRIMONIAL Y FIANZAS.	0.00	0.00	0.00	0.00	0.00	0.00	0.00
	SEGURO DE BIENES PATRIMONIALES.	0.00	0.00	0.00	0.00	0.00	0.00	0.00
	ALMACENAJE, ENVASE Y EMBALAJE.	0.00	0.00	0.00	0.00	0.00	0.00	0.00
	FLETES Y MANIOBRAS.	0.00	0.00	0.00	0.00	0.00	0.00	0.00
	COMISIONES POR VENTAS.	0.00	0.00	0.00	0.00	0.00	0.00	0.00
	SERVICIOS FINANCIEROS, BANCARIOS Y COMERCIALES INTEGRALES.	0.00	0.00	0.00	0.00	0.00	0.00	0.00
	SERVICIOS DE INSTALACION, REPARACION, MANTENIMIENTO Y CONSERVACION.	2,087,035.84	-1,316,830.88	770,204.96	770,204.96	770,204.96	0.00	0.00
	CONSERVACION Y MANTENIMIENTO MENOR DE INMUEBLES.	0.00	0.00	0.00	0.00	0.00	0.00	0.00
	INSTALACION, REPARACION Y MANTENIMIENTO DE MOBILIARIO Y EQUIPO DE ADMINISTRACION, EDUCACIONAL Y RECREATIVO.	0.00	21,130.40	21,130.40	21,130.40	21,130.40	0.00	0.00
	INSTALACION, REPARACION Y MANTENIMIENTO DE EQUIPO DE COMPUTO Y TECNOLOGIA DE LA INFORMACION.	179,242.00	-165,554.00	13,688.00	13,688.00	13,688.00	0.00	0.00
	INSTALACION, REPARACION Y MANTENIMIENTO DE EQUIPO E INSTRUMENTAL MEDICO Y DE LABORATORIO.	0.00	0.00	0.00	0.00	0.00	0.00	0.00
	REPARACION Y MANTENIMIENTO DE EQUIPO DE TRANSPORTE.	1,907,793.84	-1,241,760.69	666,033.15	666,033.15	666,033.15	0.00	0.00
	REPARACION Y MANTENIMIENTO DE EQUIPO DE DEFENSA Y SEGURIDAD.	0.00	0.00	0.00	0.00	0.00	0.00	0.00
	INSTALACION, REPARACION Y MANTENIMIENTO DE MAQUINARIA, OTROS EQUIPOS Y HERRAMIENTA.	0.00	69,353.41	69,353.41	69,353.41	69,353.41	0.00	0.00
	SERVICIOS DE LIMPIEZA Y MANEJO DE DESECHOS.	0.00	0.00	0.00	0.00	0.00	0.00	0.00
	SERVICIOS DE JARDINERIA Y FUMIGACION.	0.00	0.00	0.00	0.00	0.00	0.00	0.00
	SERVICIOS DE COMUNICACION SOCIAL Y PUBLICIDAD.	632,088.07	-182,088.16	449,999.91	449,999.91	449,999.91	0.00	0.00
	DIFUSION POR RADIO, TELEVISION Y OTROS MEDIOS DE MENSAJES SOBRE PROGRAMAS Y ACTIVIDADES GUBERNAMENTALES.	632,088.07	-182,088.16	449,999.91	449,999.91	449,999.91	0.00	0.00
	DIFUSION POR RADIO, TELEVISION Y OTROS MEDIOS DE MENSAJES COMERCIALES PARA PROMOVER LA VENTA DE BIENES O SERVICIOS.	0.00	0.00	0.00	0.00	0.00	0.00	0.00
	SERVICIOS DE CREATIVIDAD, PREPRODUCCION Y PRODUCCION DE PUBLICIDAD, EXCEPTO INTERNET.	0.00	0.00	0.00	0.00	0.00	0.00	0.00
	SERVICIOS DE REVELADO DE FOTOGRAFIAS.	0.00	0.00	0.00	0.00	0.00	0.00	0.00
	SERVICIOS DE LA INDUSTRIA FILMICA, DEL SONIDO Y DEL VIDEO.	0.00	0.00	0.00	0.00	0.00	0.00	0.00
	SERVICIO DE CREACION Y DIFUSION DE CONTENIDO EXCLUSIVAMENTE A TRAVES DE INTERNET.	0.00	0.00	0.00	0.00	0.00	0.00	0.00
	OTROS SERVICIOS DE INFORMACION.	0.00	0.00	0.00	0.00	0.00	0.00	0.00
	SERVICIOS DE TRASLADO Y VIATICOS.	698,711.00	-155,370.40	543,340.60	543,340.60	543,340.60	0.00	0.00
	PASAJES AEREOS.	0.00	0.00	0.00	0.00	0.00	0.00	0.00
	PASAJES TERRESTRES.	0.00	0.00	0.00	0.00	0.00	0.00	0.00
	PASAJES MARITIMOS, LACUSTRES Y FLUVIALES.	0.00	0.00	0.00	0.00	0.00	0.00	0.00
	AUTOTRANSPORTE.	0.00	0.00	0.00	0.00	0.00	0.00	0.00
	VIATICOS EN EL PAIS.	0.00	0.00	0.00	0.00	0.00	0.00	0.00
	VIATICOS EN EL EXTRANJERO.	0.00	0.00	0.00	0.00	0.00	0.00	0.00
	GASTOS DE INSTALACION Y TRASLADO DE MENAJE.	0.00	0.00	0.00	0.00	0.00	0.00	0.00
	SERVICIOS INTEGRALES DE TRASLADO Y VIATICOS.	698,711.00	-232,219.29	466,491.71	466,491.71	466,491.71	0.00	0.00
	OTROS SERVICIOS DE TRASLADO Y HOSPEDAJE.	0.00	76,848.89	76,848.89	76,848.89	76,848.89	0.00	0.00
	SERVICIOS OFICIALES.	1,208,787.64	187,305.63	1,396,093.27	1,396,093.27	1,396,093.27	0.00	0.00
	GASTOS DE CEREMONIAL.	0.00	0.00	0.00	0.00	0.00	0.00	0.00
	GASTOS DE ORDEN SOCIAL Y CULTURAL.	474,544.64	820,194.42	1,294,739.06	1,294,739.06	1,294,739.06	0.00	0.00
	CONGRESOS Y CONVENCIONES.	0.00	0.00	0.00	0.00	0.00	0.00	0.00
	EXPOSICIONES.	0.00	0.00	0.00	0.00	0.00	0.00	0.00
	GASTOS DE REPRESENTACION.	0.00	0.00	0.00	0.00	0.00	0.00	0.00
	OTROS SERVICIOS GENERALES.	734,243.00	-632,888.79	101,354.21	101,354.21	101,354.21	0.00	0.00
	SERVICIOS FUNERARIOS Y DE CEMENTERIOS.	3,278,397.00	1,680,495.49	4,958,892.49	4,958,892.49	4,958,892.49	0.00	0.00
	IMPUESTOS Y DERECHOS.	0.00	0.00	0.00	0.00	0.00	0.00	0.00
		278,397.00	1,098,041.00	1,376,438.00	1,376,438.00	1,376,438.00	0.00	0.00




Presidencia Municipal 2018 - 2021

SINDICATURA 2018 - 2021

Porque al Pueblo es Primero, Primero Tu!

H. AYUNTAMIENTO MUNICIPAL CONSTITUCIONAL DE OMETEPEC, GRO.

Formato IP-12



TESORERIA MUNICIPAL

OMETEPEC



COMPARATIVO ENTRE LOS EGRESOS PAGADOS Y LOS MODIFICADOS A NIVEL DE DETALLE

ORGANO DE CONTROL INTERNO MUNICIPAL

2018 - 2021


Porque el Pueblo es Primero, Primero Tu

TESORERIA

DEL 1 DE ENERO AL 31 DE DICIEMBRE DE 2019

2018 - 2 Concepto

Cap. / Concepto / Partida genérica y partida específica	Aprobado	Ampliaciones y Reducciones	Modificado	Devengado	Pagado	Variación Absoluta	Variación %
IMPUESTOS Y DERECHOS DE IMPORTACION.	0.00	0.00	0.00	0.00	0.00	0.00	0.00
SENTENCIAS Y RESOLUCIONES POR AUTORIDAD COMPETENTE.	3,000,000.00	-1,463,485.75	1,536,514.25	1,536,514.25	1,536,514.25	0.00	0.00
PENAS, MULTAS, ACCESORIOS Y ACTUALIZACIONES.	0.00	0.00	0.00	0.00	0.00	0.00	0.00
OTROS GASTOS POR RESPONSABILIDADES.	0.00	0.00	0.00	0.00	0.00	0.00	0.00
UTILIDADES.	0.00	0.00	0.00	0.00	0.00	0.00	0.00
IMPUESTO SOBRE NOMINAS Y OTROS QUE SE DERIVEN DE UNA RELACION LABORAL.	0.00	0.00	0.00	0.00	0.00	0.00	0.00
OTROS SERVICIOS GENERALES.	0.00	1,715,384.42	1,715,384.42	1,715,384.42	1,715,384.42	0.00	0.00
TRANSFERENCIAS, ASIGNACIONES, SUBSIDIOS Y OTRAS AYUDAS.	0.00	330,555.82	330,555.82	330,555.82	330,555.82	0.00	0.00
TRANSFERENCIAS INTERNAS Y ASIGNACIONES AL SECTOR PUBLICO.	5,938,198.08	-3,073,283.71	2,864,914.37	2,475,866.64	2,475,866.64	389,047.73	13.58
ASIGNACIONES PRESUPUESTARIAS AL PODER EJECUTIVO.	0.00	0.00	0.00	0.00	0.00	0.00	0.00
ASIGNACIONES PRESUPUESTARIAS AL PODER LEGISLATIVO.	0.00	0.00	0.00	0.00	0.00	0.00	0.00
ASIGNACIONES PRESUPUESTARIAS AL PODER JUDICIAL.	0.00	0.00	0.00	0.00	0.00	0.00	0.00
ASIGNACIONES PRESUPUESTARIAS A ORGANOS AUTONOMOS.	0.00	0.00	0.00	0.00	0.00	0.00	0.00
TRANSFERENCIAS INTERNAS OTORGADAS A ENTIDADES PARAESTATALES NO EMPRESARIALES Y NO FINANCIERAS.	0.00	0.00	0.00	0.00	0.00	0.00	0.00
TRANSFERENCIAS INTERNAS OTORGADAS A ENTIDADES PARAESTATALES EMPRESARIALES Y NO FINANCIERAS.	0.00	0.00	0.00	0.00	0.00	0.00	0.00
TRANSFERENCIAS INTERNAS OTORGADAS A FIDEICOMISOS PUBLICOS EMPRESARIALES Y NO FINANCIEROS.	0.00	0.00	0.00	0.00	0.00	0.00	0.00
TRANSFERENCIAS INTERNAS OTORGADAS A INSTITUCIONES PARAESTATALES PUBLICAS FINANCIERAS.	0.00	0.00	0.00	0.00	0.00	0.00	0.00
TRANSFERENCIAS INTERNAS OTORGADAS A FIDEICOMISOS PUBLICOS FINANCIEROS.	0.00	0.00	0.00	0.00	0.00	0.00	0.00
TRANSFERENCIAS AL RESTO DEL SECTOR PUBLICO.	0.00	0.00	0.00	0.00	0.00	0.00	0.00
TRANSFERENCIAS OTORGADAS A ENTIDADES PARAESTATALES NO EMPRESARIALES Y NO FINANCIERAS.	0.00	0.00	0.00	0.00	0.00	0.00	0.00
TRANSFERENCIAS OTORGADAS PARA ENTIDADES PARAESTATALES EMPRESARIALES Y NO FINANCIERAS.	0.00	0.00	0.00	0.00	0.00	0.00	0.00
TRANSFERENCIAS OTORGADAS PARA INSTITUCIONES PARAESTATALES PUBLICAS FINANCIERAS.	0.00	0.00	0.00	0.00	0.00	0.00	0.00
TRANSFERENCIAS OTORGADAS A ENTIDADES FEDERATIVAS Y MUNICIPIOS.	0.00	0.00	0.00	0.00	0.00	0.00	0.00
TRANSFERENCIAS A FIDEICOMISOS DE ENTIDADES FEDERATIVAS Y MUNICIPIOS.	0.00	0.00	0.00	0.00	0.00	0.00	0.00
SUBSIDIOS Y SUBVENCIONES.	1,592,188.00	-1,592,188.00	0.00	0.00	0.00	0.00	0.00
SUBSIDIOS A LA PRODUCCION.	1,592,188.00	-1,592,188.00	0.00	0.00	0.00	0.00	0.00
SUBSIDIOS A LA DISTRIBUCION.	0.00	0.00	0.00	0.00	0.00	0.00	0.00
SUBSIDIOS A LA INVERSION.	0.00	0.00	0.00	0.00	0.00	0.00	0.00
SUBSIDIOS A LA PRESTACION DE SERVICIOS PUBLICOS.	0.00	0.00	0.00	0.00	0.00	0.00	0.00
SUBSIDIOS PARA CUBRIR DIFERENCIALES DE TASAS DE INTERES.	0.00	0.00	0.00	0.00	0.00	0.00	0.00
SUBSIDIOS A LA VIVIENDA.	0.00	0.00	0.00	0.00	0.00	0.00	0.00
SUBVENCIONES AL CONSUMO.	0.00	0.00	0.00	0.00	0.00	0.00	0.00
SUBSIDIOS A ENTIDADES FEDERATIVAS Y MUNICIPIOS.	0.00	0.00	0.00	0.00	0.00	0.00	0.00
OTROS SUBSIDIOS.	0.00	0.00	0.00	0.00	0.00	0.00	0.00
AYUDAS SOCIALES.	4,346,010.08	-1,481,095.71	2,864,914.37	2,475,866.64	2,475,866.64	389,047.73	13.58
AYUDAS SOCIALES A PERSONAS.	4,346,010.08	-1,817,324.73	2,528,685.35	2,139,637.62	2,139,637.62	389,047.73	15.39
BECAS Y OTRAS AYUDAS PARA PROGRAMAS DE CAPACITACION.	0.00	200,000.00	200,000.00	200,000.00	200,000.00	0.00	0.00
AYUDAS SOCIALES A INSTITUCIONES DE ENSEÑANZA.	0.00	136,229.02	136,229.02	136,229.02	136,229.02	0.00	0.00
AYUDAS SOCIALES A ACTIVIDADES CIENTIFICAS O ACADEMICAS.	0.00	0.00	0.00	0.00	0.00	0.00	0.00
AYUDAS SOCIALES A INSTITUCIONES SIN FINES DE LUCRO.	0.00	0.00	0.00	0.00	0.00	0.00	0.00
AYUDAS SOCIALES A COOPERATIVAS.	0.00	0.00	0.00	0.00	0.00	0.00	0.00
AYUDAS SOCIALES A ENTIDADES DE INTERES PUBLICO.	0.00	0.00	0.00	0.00	0.00	0.00	0.00
AYUDAS POR DESASTRES NATURALES Y OTROS SINIESTROS.	0.00	0.00	0.00	0.00	0.00	0.00	0.00
PENSIONES Y JUBILACIONES.	0.00	0.00	0.00	0.00	0.00	0.00	0.00
PENSIONES.	0.00	0.00	0.00	0.00	0.00	0.00	0.00



H. AYUNTAMIENTO MUNICIPAL CONSTITUCIONAL DE OMETEPEC, GRO.

Formato IP-12

TESORERIA MUNICIPAL

OMETEPEC




COMPARATIVO ENTRE LOS EGRESOS PAGADOS Y LOS MODIFICADOS A NIVEL DE DETALLE

DEL 1 DE ENERO AL 31 DE DICIEMBRE DE 2019

ORGANO DE CONTROL INTERNO MUNICIPAL 2018 - 2021

Cap. / Concepto / Partida genérica y partida específica	Aprobado	Ampliaciones y Reducciones	Modificado	Devengado	Pagado	Variación Absoluta	Variación %
JUBILACIONES.	0.00	0.00	0.00	0.00	0.00	0.00	0.00
OTRAS PENSIONES Y JUBILACIONES.	0.00	0.00	0.00	0.00	0.00	0.00	0.00
TRANSFERENCIAS A FIDEICOMISOS, MANDATOS Y OTROS ANALOGOS.	0.00	0.00	0.00	0.00	0.00	0.00	0.00
TRANSFERENCIAS A FIDEICOMISOS DEL PODER EJECUTIVO.	0.00	0.00	0.00	0.00	0.00	0.00	0.00
TRANSFERENCIAS A FIDEICOMISOS DEL PODER LEGISLATIVO.	0.00	0.00	0.00	0.00	0.00	0.00	0.00
TRANSFERENCIAS A FIDEICOMISOS DEL PODER JUDICIAL.	0.00	0.00	0.00	0.00	0.00	0.00	0.00
TRANSFERENCIAS A FIDEICOMISOS PUBLICOS DE ENTIDADES PARAESTATALES NO EMPRESARIALES Y NO FINANCIERAS.	0.00	0.00	0.00	0.00	0.00	0.00	0.00
TRANSFERENCIAS A FIDEICOMISOS PUBLICOS DE ENTIDADES PARAESTATALES EMPRESARIALES Y NO FINANCIERAS.	0.00	0.00	0.00	0.00	0.00	0.00	0.00
TRANSFERENCIAS A FIDEICOMISOS DE INSTITUCIONES PUBLICAS FINANCIERAS.	0.00	0.00	0.00	0.00	0.00	0.00	0.00
OTRAS TRANSFERENCIAS A FIDEICOMISOS.	0.00	0.00	0.00	0.00	0.00	0.00	0.00
TRANSFERENCIAS A LA SEGURIDAD SOCIAL.	0.00	0.00	0.00	0.00	0.00	0.00	0.00
TRANSFERENCIAS POR OBLIGACION DE LEY.	0.00	0.00	0.00	0.00	0.00	0.00	0.00
DONATIVOS.	0.00	0.00	0.00	0.00	0.00	0.00	0.00
DONATIVOS A INSTITUCIONES SIN FINES DE LUCRO.	0.00	0.00	0.00	0.00	0.00	0.00	0.00
DONATIVOS A ENTIDADES FEDERATIVAS.	0.00	0.00	0.00	0.00	0.00	0.00	0.00
DONATIVOS A FIDEICOMISOS PRIVADOS.	0.00	0.00	0.00	0.00	0.00	0.00	0.00
DONATIVOS A FIDEICOMISOS ESTATALES.	0.00	0.00	0.00	0.00	0.00	0.00	0.00
DONATIVOS INTERNACIONALES.	0.00	0.00	0.00	0.00	0.00	0.00	0.00
TRANSFERENCIAS AL EXTERIOR.	0.00	0.00	0.00	0.00	0.00	0.00	0.00
TRANSFERENCIAS PARA GOBIERNOS EXTRANJEROS.	0.00	0.00	0.00	0.00	0.00	0.00	0.00
TRANSFERENCIAS PARA ORGANISMOS INTERNACIONALES.	0.00	0.00	0.00	0.00	0.00	0.00	0.00
TRANSFERENCIAS PARA EL SECTOR PRIVADO EXTERNO.	0.00	0.00	0.00	0.00	0.00	0.00	0.00
BIENES MUEBLES, INMUEBLES E INTANGIBLES.	2,829,786.13	2,739,227.24	5,569,013.37	5,569,013.37	5,569,013.37	0.00	0.00
MOBILIARIO Y EQUIPO DE ADMINISTRACION.	2,829,786.13	-1,922,356.76	907,429.37	907,429.37	907,429.37	0.00	0.00
MUEBLES DE OFICINA Y ESTANTERIA.	0.00	0.00	0.00	0.00	0.00	0.00	0.00
MUEBLES, EXCEPTO DE OFICINA Y ESTANTERIA.	0.00	0.00	0.00	0.00	0.00	0.00	0.00
BIENES ARTISTICOS, CULTURALES Y CIENTIFICOS.	0.00	0.00	0.00	0.00	0.00	0.00	0.00
OBJETOS DE VALOR.	0.00	0.00	0.00	0.00	0.00	0.00	0.00
EQUIPO DE COMPUTO Y DE TECNOLOGIAS DE LA INFORMACION.	2,829,786.13	-1,922,356.76	907,429.37	907,429.37	907,429.37	0.00	0.00
OTROS MOBILIARIOS Y EQUIPOS DE ADMINISTRACION.	0.00	0.00	0.00	0.00	0.00	0.00	0.00
MOBILIARIO Y EQUIPO EDUCACIONAL Y RECREATIVO.	0.00	50,634.00	50,634.00	50,634.00	50,634.00	0.00	0.00
EQUIPOS Y APARATOS AUDIOVISUALES.	0.00	0.00	0.00	0.00	0.00	0.00	0.00
APARATOS DEPORTIVOS.	0.00	0.00	0.00	0.00	0.00	0.00	0.00
CAMARAS FOTOGRAFICAS Y DE VIDEO.	0.00	50,634.00	50,634.00	50,634.00	50,634.00	0.00	0.00
OTRO MOBILIARIO Y EQUIPO EDUCACIONAL Y RECREATIVO.	0.00	0.00	0.00	0.00	0.00	0.00	0.00
EQUIPO E INSTRUMENTAL MEDICO Y DE LABORATORIO.	0.00	0.00	0.00	0.00	0.00	0.00	0.00
EQUIPO MEDICO Y DE LABORATORIO.	0.00	0.00	0.00	0.00	0.00	0.00	0.00
INSTRUMENTAL MEDICO Y DE LABORATORIO.	0.00	0.00	0.00	0.00	0.00	0.00	0.00
VEHICULOS Y EQUIPO DE TRANSPORTE.	0.00	4,366,800.00	4,366,800.00	4,366,800.00	4,366,800.00	0.00	0.00
VEHICULOS Y EQUIPO TERRESTRE.	0.00	4,366,800.00	4,366,800.00	4,366,800.00	4,366,800.00	0.00	0.00
CARROCERIAS Y REMOLQUES.	0.00	0.00	0.00	0.00	0.00	0.00	0.00
EQUIPO AEROSPAZIAL.	0.00	0.00	0.00	0.00	0.00	0.00	0.00
EQUIPO FERROVIARIO.	0.00	0.00	0.00	0.00	0.00	0.00	0.00
EMBARCACIONES.	0.00	0.00	0.00	0.00	0.00	0.00	0.00
OTROS EQUIPOS DE TRANSPORTE.	0.00	0.00	0.00	0.00	0.00	0.00	0.00

H. AYUNTAMIENTO MUNICIPAL CONSTITUCIONAL OMETEPEC, GRO.
   
 Presidencia Municipal 2018 - 2021
   
 Porque el Pueblo es Primero, Primero Tu
   
  
 H. AYUNTAMIENTO MUNICIPAL CONSTITUCIONAL OMETEPEC, GRO.
   
 Presidencia Municipal 2018 - 2021
   
 Porque el Pueblo es Primero, Primero Tu
   
  
 H. AYUNTAMIENTO MUNICIPAL CONSTITUCIONAL OMETEPEC, GRO.
   
 Sindicatura 2018 - 2021
   
 Porque el Pueblo es Primero, Primero Tu



H. AYUNTAMIENTO MUNICIPAL CONSTITUCIONAL DE OMETEPEC, GRO.

TESORERIA MUNICIPAL

OMETEPEC



Formato IP-12



COMPARATIVO ENTRE LOS EGRESOS PAGADOS Y LOS MODIFICADOS A NIVEL DE DETALLE

ORGANO DE CONTROL INTERNO MUNICIPAL 2018 - 2021

DEL 1 DE ENERO AL 31 DE DICIEMBRE DE 2019

Porque el Pueblo es Primero

Cap.	Concepto / Partida genérica y partida específica	Aprobado	Ampliaciones y Reducciones	Modificado	Devengado	Primer Tu Pagado	Variación Absoluta	Variación %
	<b>EQUIPO DE DEFENSA Y SEGURIDAD.</b>	0.00	0.00	0.00	0.00	0.00	0.00	0.00
	EQUIPO DE DEFENSA Y SEGURIDAD.	0.00	0.00	0.00	0.00	0.00	0.00	0.00
	<b>MAQUINARIA, OTROS EQUIPOS Y HERRAMIENTAS.</b>	0.00	214,150.00	214,150.00	214,150.00	214,150.00	0.00	0.00
	MAQUINARIA Y EQUIPO AGROPECUARIO.	0.00	0.00	0.00	0.00	0.00	0.00	0.00
	MAQUINARIA Y EQUIPO INDUSTRIAL.	0.00	0.00	0.00	0.00	0.00	0.00	0.00
	MAQUINARIA Y EQUIPO DE CONSTRUCCION.	0.00	0.00	0.00	0.00	0.00	0.00	0.00
	SISTEMAS DE AIRE ACONDICIONADO, CALEFACCION Y DE REFRIGERACION INDUSTRIAL Y COMERCIAL.	0.00	24,340.00	24,340.00	24,340.00	24,340.00	0.00	0.00
	EQUIPO DE COMUNICACION Y TELECOMUNICACION.	0.00	102,080.00	102,080.00	102,080.00	102,080.00	0.00	0.00
	EQUIPOS DE GENERACION ELECTRICA, APARATOS Y ACCESORIOS ELECTRICOS.	0.00	0.00	0.00	0.00	0.00	0.00	0.00
	HERRAMIENTAS Y MAQUINAS-HERRAMIENTA.	0.00	6,350.00	6,350.00	6,350.00	6,350.00	0.00	0.00
	OTROS EQUIPOS.	0.00	81,380.00	81,380.00	81,380.00	81,380.00	0.00	0.00
	<b>ACTIVOS BIOLÓGICOS.</b>	0.00	0.00	0.00	0.00	0.00	0.00	0.00
	BOVINOS.	0.00	0.00	0.00	0.00	0.00	0.00	0.00
	PORCINOS.	0.00	0.00	0.00	0.00	0.00	0.00	0.00
	AVES.	0.00	0.00	0.00	0.00	0.00	0.00	0.00
	OVINOS Y CAPRINOS.	0.00	0.00	0.00	0.00	0.00	0.00	0.00
	PECES Y ACUICULTURA.	0.00	0.00	0.00	0.00	0.00	0.00	0.00
	EQUINOS.	0.00	0.00	0.00	0.00	0.00	0.00	0.00
	ESPECIES MENORES Y DE ZOOLOGICO.	0.00	0.00	0.00	0.00	0.00	0.00	0.00
	ARBOLES Y PLANTAS.	0.00	0.00	0.00	0.00	0.00	0.00	0.00
	OTROS ACTIVOS BIOLÓGICOS.	0.00	0.00	0.00	0.00	0.00	0.00	0.00
	<b>BIENES INMUEBLES.</b>	0.00	30,000.00	30,000.00	30,000.00	30,000.00	0.00	0.00
	TERRENOS.	0.00	30,000.00	30,000.00	30,000.00	30,000.00	0.00	0.00
	VIVIENDAS.	0.00	0.00	0.00	0.00	0.00	0.00	0.00
	EDIFICIOS NO RESIDENCIALES.	0.00	0.00	0.00	0.00	0.00	0.00	0.00
	OTROS BIENES INMUEBLES.	0.00	0.00	0.00	0.00	0.00	0.00	0.00
	<b>ACTIVOS INTANGIBLES.</b>	0.00	0.00	0.00	0.00	0.00	0.00	0.00
	SOFTWARE.	0.00	0.00	0.00	0.00	0.00	0.00	0.00
	PATENTES.	0.00	0.00	0.00	0.00	0.00	0.00	0.00
	MARCAS.	0.00	0.00	0.00	0.00	0.00	0.00	0.00
	DERECHOS.	0.00	0.00	0.00	0.00	0.00	0.00	0.00
	CONCESIONES.	0.00	0.00	0.00	0.00	0.00	0.00	0.00
	FRANQUICIAS.	0.00	0.00	0.00	0.00	0.00	0.00	0.00
	LICENCIAS INFORMATICAS E INTELECTUALES.	0.00	0.00	0.00	0.00	0.00	0.00	0.00
	LICENCIAS INDUSTRIALES, COMERCIALES Y OTRAS.	0.00	0.00	0.00	0.00	0.00	0.00	0.00
	OTROS ACTIVOS INTANGIBLES.	0.00	0.00	0.00	0.00	0.00	0.00	0.00
	<b>INVERSION PUBLICA.</b>	128,576,794.04	14,781,072.94	143,357,866.98	143,357,866.98	143,357,866.98	1.00	0.00
	<b>OBRA PUBLICA EN BIENES DE DOMINIO PUBLICO.</b>	122,135,688.23	6,283,110.91	128,418,799.14	128,418,798.15	128,418,798.15	0.99	0.00
	EDIFICACION HABITACIONAL.	4,230,000.00	-643,411.73	3,586,588.27	3,586,588.27	3,586,588.27	0.00	0.00
	EDIFICACION NO HABITACIONAL.	17,214,694.91	4,603,850.92	21,818,545.83	21,818,545.79	21,818,545.79	0.04	0.00
	CONSTRUCCION DE OBRAS PARA EL ABASTECIMIENTO DE AGUA, PETROLEO, GAS, ELECTRICIDAD Y TELECOMUNICACIONES.	71,835,305.09	-11,390,489.60	60,454,815.49	60,454,814.37	60,454,814.37	1.12	0.00
	DIVISION DE TERRENOS Y CONSTRUCCION DE OBRAS DE URBANIZACION.	28,855,688.23	13,703,161.32	42,558,849.55	42,558,849.72	42,558,849.72	0.17	0.00
	CONSTRUCCION DE VIAS DE COMUNICACION.	0.00	0.00	0.00	0.00	0.00	0.00	0.00
	OTRAS CONSTRUCCIONES DE INGENIERIA CIVIL U OBRA PESADA.	0.00	0.00	0.00	0.00	0.00	0.00	0.00
	INSTALACIONES Y EQUIPAMIENTO EN CONSTRUCCIONES.	0.00	0.00	0.00	0.00	0.00	0.00	0.00

H. AYUNTAMIENTO MUNICIPAL CONSTITUCIONAL OMETEPEC, GRO.

Presidencia Municipal 2018 - 2021

"Porque el Pueblo es Primero, Primero Tu"

TESORERIA 2018 - 2021

H. AYUNTAMIENTO MUNICIPAL CONSTITUCIONAL OMETEPEC, GRO.

SINDICATURA 2018 - 2021

"Porque el Pueblo es Primero, Primero Tu"





H. AYUNTAMIENTO MUNICIPAL CONSTITUCIONAL DE OMETEPEC, GRO.

TESORERIA MUNICIPAL

OMETEPEC



Formato IP-12



TESORERIA 2018 - 2021


COMPARATIVO ENTRE LOS EGRESOS PAGADOS Y LOS MODIFICADOS A NIVEL DE DETALLE

DEL 1 DE ENERO AL 31 DE DICIEMBRE DE 2019

ORGANO DE CONTROL INTERNO MUNICIPAL 2018 - 2021

Cap. / Concepto / Partida genérica y partida específica	Aprobado	Ampliaciones y Reducciones	Modificado	Devengado	Pagado	Variación Absoluta	Variación %
TRABAJOS DE ACABADOS EN EDIFICACIONES Y OTROS TRABAJOS ESPECIALIZADOS.	0.00	0.00	0.00	0.00	0.00	0.00	0.00
OBRA PUBLICA EN BIENES PROPIOS.	0.00	408,369.00	408,369.00	408,369.00	408,369.00	0.00	0.00
EDIFICACION HABITACIONAL.	0.00	0.00	0.00	0.00	0.00	0.00	0.00
EDIFICACION NO HABITACIONAL.	0.00	408,369.00	408,369.00	408,369.00	408,369.00	0.00	0.00
CONSTRUCCION DE OBRAS PARA EL ABASTECIMIENTO DE AGUA, PETROLEO, GAS, ELECTRICIDAD Y TELECOMUNICACIONES.	0.00	0.00	0.00	0.00	0.00	0.00	0.00
DIVISION DE TERRENOS Y CONSTRUCCION DE OBRAS DE URBANIZACION.	0.00	0.00	0.00	0.00	0.00	0.00	0.00
CONSTRUCCION DE VIAS DE COMUNICACION.	0.00	0.00	0.00	0.00	0.00	0.00	0.00
OTRAS CONSTRUCCIONES DE INGENIERIA CIVIL U OBRA PESADA.	0.00	0.00	0.00	0.00	0.00	0.00	0.00
INSTALACIONES Y EQUIPAMIENTO EN CONSTRUCCIONES.	0.00	0.00	0.00	0.00	0.00	0.00	0.00
TRABAJOS DE ACABADOS EN EDIFICACIONES Y OTROS TRABAJOS ESPECIALIZADOS.	0.00	0.00	0.00	0.00	0.00	0.00	0.00
PROYECTOS PRODUCTIVOS Y ACCIONES DE FOMENTO.	6,441,105.81	8,089,593.03	14,530,698.84	14,530,698.83	14,530,698.83	0.01	0.00
ESTUDIOS, FORMULACION Y EVALUACION DE PROYECTOS PRODUCTIVOS NO INCLUIDOS EN CONCEPTOS ANTERIORES DE ESTE CAPITULO.	6,441,105.81	8,089,593.03	14,530,698.84	14,530,698.83	14,530,698.83	0.01	0.00
EJECUCION DE PROYECTOS PRODUCTIVOS NO INCLUIDOS EN CONCEPTOS ANTERIORES DE ESTE CAPITULO.	0.00	0.00	0.00	0.00	0.00	0.00	0.00
INVERSIONES FINANCIERAS Y OTRAS PROVISIONES.	0.00	0.00	0.00	0.00	0.00	0.00	0.00
INVERSIONES PARA EL FOMENTO DE ACTIVIDADES PRODUCTIVAS.	0.00	0.00	0.00	0.00	0.00	0.00	0.00
CREDITOS OTORGADOS POR ENTIDADES FEDERATIVAS Y MUNICIPIOS AL SECTOR SOCIAL Y PRIVADO PARA EL FOMENTO DE ACTIVIDADES PRODUCTIVAS.	0.00	0.00	0.00	0.00	0.00	0.00	0.00
CREDITOS OTORGADOS POR LAS ENTIDADES FEDERATIVAS A MUNICIPIOS PARA EL FOMENTO DE ACTIVIDADES PRODUCTIVAS.	0.00	0.00	0.00	0.00	0.00	0.00	0.00
ACCIONES Y PARTICIPACIONES DE CAPITAL.	0.00	0.00	0.00	0.00	0.00	0.00	0.00
ACCIONES Y PARTICIPACIONES DE CAPITAL EN ENTIDADES PARAESTATALES NO EMPRESARIALES Y NO FINANCIERAS CON FINES DE POLITICA ECONOMICA.	0.00	0.00	0.00	0.00	0.00	0.00	0.00
ACCIONES Y PARTICIPACIONES DE CAPITAL EN ENTIDADES PARAESTATALES EMPRESARIALES Y NO FINANCIERAS CON FINES DE POLITICA ECONOMICA.	0.00	0.00	0.00	0.00	0.00	0.00	0.00
ACCIONES Y PARTICIPACIONES DE CAPITAL EN INSTITUCIONES PARAESTATALES PUBLICAS FINANCIERAS CON FINES DE POLITICA ECONOMICA.	0.00	0.00	0.00	0.00	0.00	0.00	0.00
ACCIONES Y PARTICIPACIONES DE CAPITAL EN EL SECTOR PRIVADO CON FINES DE POLITICA ECONOMICA.	0.00	0.00	0.00	0.00	0.00	0.00	0.00
ACCIONES Y PARTICIPACIONES DE CAPITAL EN ORGANISMOS INTERNACIONALES CON FINES DE POLITICA ECONOMICA.	0.00	0.00	0.00	0.00	0.00	0.00	0.00
ACCIONES Y PARTICIPACIONES DE CAPITAL EN EL SECTOR EXTERNO CON FINES DE POLITICA ECONOMICA.	0.00	0.00	0.00	0.00	0.00	0.00	0.00
ACCIONES Y PARTICIPACIONES DE CAPITAL EN EL SECTOR PUBLICO CON FINES DE GESTION DE LIQUIDEZ.	0.00	0.00	0.00	0.00	0.00	0.00	0.00
ACCIONES Y PARTICIPACIONES DE CAPITAL EN EL SECTOR PRIVADO CON FINES DE GESTION DE LIQUIDEZ.	0.00	0.00	0.00	0.00	0.00	0.00	0.00
ACCIONES Y PARTICIPACIONES DE CAPITAL EN EL SECTOR EXTERNO CON FINES DE GESTION DE LIQUIDEZ.	0.00	0.00	0.00	0.00	0.00	0.00	0.00
COMPRA DE TITULOS Y VALORES.	0.00	0.00	0.00	0.00	0.00	0.00	0.00
BONOS.	0.00	0.00	0.00	0.00	0.00	0.00	0.00
VALORES REPRESENTATIVOS DE DEUDA ADQUIRIDOS CON FINES DE POLITICA ECONOMICA.	0.00	0.00	0.00	0.00	0.00	0.00	0.00
VALORES REPRESENTATIVOS DE DEUDA ADQUIRIDOS CON FINES DE GESTION DE LIQUIDEZ.	0.00	0.00	0.00	0.00	0.00	0.00	0.00
OBLIGACIONES NEGOCIABLES ADQUIRIDAS CON FINES DE POLITICA ECONOMICA.	0.00	0.00	0.00	0.00	0.00	0.00	0.00
OBLIGACIONES NEGOCIABLES ADQUIRIDAS CON FINES DE GESTION DE LIQUIDEZ.	0.00	0.00	0.00	0.00	0.00	0.00	0.00
OTROS VALORES.	0.00	0.00	0.00	0.00	0.00	0.00	0.00
CONCESION DE PRESTAMOS.	0.00	0.00	0.00	0.00	0.00	0.00	0.00
CONCESION DE PRESTAMOS A ENTIDADES PARAESTATALES NO EMPRESARIALES Y NO FINANCIERAS CON FINES DE POLITICA ECONOMICA.	0.00	0.00	0.00	0.00	0.00	0.00	0.00
CONCESION DE PRESTAMOS A ENTIDADES PARAESTATALES EMPRESARIALES Y NO FINANCIERAS CON FINES DE POLITICA ECONOMICA.	0.00	0.00	0.00	0.00	0.00	0.00	0.00
CONCESION DE PRESTAMOS A INSTITUCIONES PARAESTATALES PUBLICAS FINANCIERAS CON FINES DE POLITICA ECONOMICA.	0.00	0.00	0.00	0.00	0.00	0.00	0.00
CONCESION DE PRESTAMOS A ENTIDADES FEDERATIVAS Y MUNICIPIOS CON FINES DE POLITICA ECONOMICA.	0.00	0.00	0.00	0.00	0.00	0.00	0.00
CONCESION DE PRESTAMOS AL SECTOR PRIVADO CON FINES DE POLITICA ECONOMICA.	0.00	0.00	0.00	0.00	0.00	0.00	0.00
CONCESION DE PRESTAMOS AL SECTOR EXTERNO CON FINES DE POLITICA ECONOMICA.	0.00	0.00	0.00	0.00	0.00	0.00	0.00
CONCESION DE PRESTAMOS AL SECTOR PUBLICO CON FINES DE GESTION DE LIQUIDEZ.	0.00	0.00	0.00	0.00	0.00	0.00	0.00
CONCESION DE PRESTAMOS AL SECTOR PRIVADO CON FINES DE GESTION DE LIQUIDEZ.	0.00	0.00	0.00	0.00	0.00	0.00	0.00
CONCESION DE PRESTAMOS AL SECTOR EXTERNO CON FINES DE GESTION DE LIQUIDEZ.	0.00	0.00	0.00	0.00	0.00	0.00	0.00

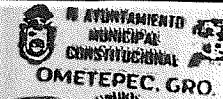




H. AYUNTAMIENTO MUNICIPAL CONSTITUCIONAL DE OMETEPEC, GRO.

TESORERIA MUNICIPAL

OMETEPEC



Formato IP-12



COMPARATIVO ENTRE LOS EGRESOS PAGADOS Y LOS MODIFICADOS A NIVEL DE DETALLE

DEL 1 DE ENERO AL 31 DE DICIEMBRE DE 2019

AGAN DE CONTROL INTERNO MUNICIPAL 2018 - 2021

Porque el Pueblo es Primero. Primero Tu.

Cap.	Concepto / Partida genérica y partida específica	Aprobado	Ampliaciones y Reducciones	Modificado	Devengado	Pagado	Variación Absoluta	Variación %
	INVERSIONES EN FIDEICOMISOS, MANDATOS Y OTROS ANALOGOS.	0.00	0.00	0.00	0.00	0.00	0.00	0.00
	INVERSIONES EN FIDEICOMISOS DEL PODER EJECUTIVO.	0.00	0.00	0.00	0.00	0.00	0.00	0.00
	INVERSIONES EN FIDEICOMISOS DEL PODER LEGISLATIVO.	0.00	0.00	0.00	0.00	0.00	0.00	0.00
	INVERSIONES EN FIDEICOMISOS DEL PODER JUDICIAL.	0.00	0.00	0.00	0.00	0.00	0.00	0.00
	INVERSIONES EN FIDEICOMISOS PUBLICOS NO EMPRESARIALES Y NO FINANCIEROS.	0.00	0.00	0.00	0.00	0.00	0.00	0.00
	INVERSIONES EN FIDEICOMISOS PUBLICOS EMPRESARIALES Y NO FINANCIEROS.	0.00	0.00	0.00	0.00	0.00	0.00	0.00
	INVERSIONES EN FIDEICOMISOS PUBLICOS FINANCIEROS.	0.00	0.00	0.00	0.00	0.00	0.00	0.00
	INVERSIONES EN FIDEICOMISOS DE ENTIDADES FEDERATIVAS.	0.00	0.00	0.00	0.00	0.00	0.00	0.00
	INVERSIONES EN FIDEICOMISOS DE MUNICIPIOS.	0.00	0.00	0.00	0.00	0.00	0.00	0.00
	FIDEICOMISOS DE EMPRESAS PRIVADAS Y PARTICULARES.	0.00	0.00	0.00	0.00	0.00	0.00	0.00
	OTRAS INVERSIONES FINANCIERAS.	0.00	0.00	0.00	0.00	0.00	0.00	0.00
	DEPOSITOS A LARGO PLAZO EN MONEDA NACIONAL.	0.00	0.00	0.00	0.00	0.00	0.00	0.00
	DEPOSITOS A LARGO PLAZO EN MONEDA EXTRANJERA.	0.00	0.00	0.00	0.00	0.00	0.00	0.00
	PROVISIONES PARA CONTINGENCIAS Y OTRAS EROGACIONES ESPECIALES.	0.00	0.00	0.00	0.00	0.00	0.00	0.00
	CONTINGENCIAS POR FENOMENOS NATURALES.	0.00	0.00	0.00	0.00	0.00	0.00	0.00
	CONTINGENCIAS SOCIOECONOMICAS.	0.00	0.00	0.00	0.00	0.00	0.00	0.00
	OTRAS EROGACIONES ESPECIALES.	0.00	0.00	0.00	0.00	0.00	0.00	0.00
	PARTICIPACIONES Y APORTACIONES.	0.00	0.00	0.00	0.00	0.00	0.00	0.00
	PARTICIPACIONES.	0.00	0.00	0.00	0.00	0.00	0.00	0.00
	FONDO GENERAL DE PARTICIPACIONES.	0.00	0.00	0.00	0.00	0.00	0.00	0.00
	FONDO DE FOMENTO MUNICIPAL.	0.00	0.00	0.00	0.00	0.00	0.00	0.00
	PARTICIPACIONES DE LAS ENTIDADES FEDERATIVAS A LOS MUNICIPIOS.	0.00	0.00	0.00	0.00	0.00	0.00	0.00
	OTROS CONCEPTOS PARTICIPABLES DE LA FEDERACION A ENTIDADES FEDERATIVAS.	0.00	0.00	0.00	0.00	0.00	0.00	0.00
	OTROS CONCEPTOS PARTICIPABLES DE LA FEDERACION A MUNICIPIOS.	0.00	0.00	0.00	0.00	0.00	0.00	0.00
	CONVENIOS DE COLABORACION ADMINISTRATIVA.	0.00	0.00	0.00	0.00	0.00	0.00	0.00
	APORTACIONES.	0.00	0.00	0.00	0.00	0.00	0.00	0.00
	APORTACIONES DE LA FEDERACION A LAS ENTIDADES FEDERATIVAS.	0.00	0.00	0.00	0.00	0.00	0.00	0.00
	APORTACIONES DE LA FEDERACION A MUNICIPIOS.	0.00	0.00	0.00	0.00	0.00	0.00	0.00
	APORTACIONES DE LAS ENTIDADES FEDERATIVAS A LOS MUNICIPIOS.	0.00	0.00	0.00	0.00	0.00	0.00	0.00
	APORTACIONES PREVISTAS EN LEYES Y DECRETOS AL SISTEMA DE PROTECCION SOCIAL.	0.00	0.00	0.00	0.00	0.00	0.00	0.00
	APORTACIONES PREVISTAS EN LEYES Y DECRETOS COMPENSATORIAS A ENTIDADES FEDERATIVAS Y MUNICIPIOS.	0.00	0.00	0.00	0.00	0.00	0.00	0.00
	CONVENIOS.	0.00	0.00	0.00	0.00	0.00	0.00	0.00
	CONVENIOS DE REASIGNACION.	0.00	0.00	0.00	0.00	0.00	0.00	0.00
	CONVENIOS DE DESCENTRALIZACION.	0.00	0.00	0.00	0.00	0.00	0.00	0.00
	OTROS CONVENIOS.	0.00	0.00	0.00	0.00	0.00	0.00	0.00
	DEUDA PUBLICA.	0.00	0.00	0.00	0.00	0.00	0.00	0.00
	AMORTIZACION DE LA DEUDA PUBLICA.	0.00	0.00	0.00	0.00	0.00	0.00	0.00
	AMORTIZACION DE LA DEUDA INTERNA CON INSTITUCIONES DE CREDITO.	0.00	0.00	0.00	0.00	0.00	0.00	0.00
	AMORTIZACION DE LA DEUDA INTERNA POR EMISION DE TITULOS Y VALORES.	0.00	0.00	0.00	0.00	0.00	0.00	0.00
	AMORTIZACION DE ARRENDAMIENTOS FINANCIEROS NACIONALES.	0.00	0.00	0.00	0.00	0.00	0.00	0.00
	AMORTIZACION DE LA DEUDA EXTERNA CON INSTITUCIONES DE CREDITO.	0.00	0.00	0.00	0.00	0.00	0.00	0.00
	AMORTIZACION DE DEUDA EXTERNA CON ORGANISMOS FINANCIEROS INTERNACIONALES.	0.00	0.00	0.00	0.00	0.00	0.00	0.00
	AMORTIZACION DE LA DEUDA BILATERAL.	0.00	0.00	0.00	0.00	0.00	0.00	0.00
	AMORTIZACION DE LA DEUDA EXTERNA POR EMISION DE TITULOS Y VALORES.	0.00	0.00	0.00	0.00	0.00	0.00	0.00
	AMORTIZACION DE ARRENDAMIENTOS FINANCIEROS INTERNACIONALES.	0.00	0.00	0.00	0.00	0.00	0.00	0.00

H. AYUNTAMIENTO MUNICIPAL CONSTITUCIONAL OMETEPEC, GRO.

ESTADOS UNIDOS MEXICANOS

TESORERIA 2018 - 2021

Porque el Pueblo es Primero. Primero Tu.

H. AYUNTAMIENTO MUNICIPAL CONSTITUCIONAL OMETEPEC, GRO.

ESTADOS UNIDOS MEXICANOS

Presidencia Municipal 2018 - 2021

Porque el Pueblo es Primero. Primero Tu.

H. AYUNTAMIENTO MUNICIPAL CONSTITUCIONAL OMETEPEC, GRO.

ESTADOS UNIDOS MEXICANOS

SINDICATURA 2018 - 2021

Porque el Pueblo es Primero. Primero Tu.



H. AYUNTAMIENTO MUNICIPAL CONSTITUCIONAL DE OMETEPEC, GRO.

TESORERIA MUNICIPAL

OMETEPEC

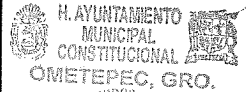
Formato IP-12



COMPARATIVO ENTRE LOS EGRESOS PAGADOS Y LOS MODIFICADOS A NIVEL DE DETALLE

DEL 1 DE ENERO AL 31 DE DICIEMBRE DE 2019

Concepto	Aprobado	Ampliaciones y Reducciones	Modificado	Devengado	Pagado	Variación Absoluta	Variación %
<b>INTERESES DE LA DEUDA PUBLICA.</b>	0.00	0.00	0.00	0.00	0.00	0.00	0.00
INTERESES DE LA DEUDA INTERNA CON INSTITUCIONES DE CREDITO.	0.00	0.00	0.00	0.00	0.00	0.00	0.00
INTERESES DERIVADOS DE LA COLOCACION DE TITULOS Y VALORES.	0.00	0.00	0.00	0.00	0.00	0.00	0.00
INTERESES POR ARRENDAMIENTOS FINANCIEROS NACIONALES.	0.00	0.00	0.00	0.00	0.00	0.00	0.00
INTERESES DE LA DEUDA EXTERNA CON INSTITUCIONES DE CREDITO.	0.00	0.00	0.00	0.00	0.00	0.00	0.00
INTERESES DE LA DEUDA CON ORGANISMOS FINANCIEROS INTERNACIONALES.	0.00	0.00	0.00	0.00	0.00	0.00	0.00
INTERESES DE LA DEUDA BILATERAL.	0.00	0.00	0.00	0.00	0.00	0.00	0.00
INTERESES DERIVADOS DE LA COLOCACION DE TITULOS Y VALORES EN EL EXTERIOR.	0.00	0.00	0.00	0.00	0.00	0.00	0.00
INTERESES POR ARRENDAMIENTOS FINANCIEROS INTERNACIONALES.	0.00	0.00	0.00	0.00	0.00	0.00	0.00
<b>COMISIONES DE LA DEUDA PUBLICA.</b>	0.00	0.00	0.00	0.00	0.00	0.00	0.00
COMISIONES DE LA DEUDA PUBLICA INTERNA.	0.00	0.00	0.00	0.00	0.00	0.00	0.00
COMISIONES DE LA DEUDA PUBLICA EXTERNA.	0.00	0.00	0.00	0.00	0.00	0.00	0.00
<b>GASTOS DE LA DEUDA PUBLICA.</b>	0.00	0.00	0.00	0.00	0.00	0.00	0.00
GASTOS DE LA DEUDA PUBLICA INTERNA.	0.00	0.00	0.00	0.00	0.00	0.00	0.00
GASTOS DE LA DEUDA PUBLICA EXTERNA.	0.00	0.00	0.00	0.00	0.00	0.00	0.00
<b>COSTO POR COBERTURAS.</b>	0.00	0.00	0.00	0.00	0.00	0.00	0.00
COSTOS POR COBERTURAS.	0.00	0.00	0.00	0.00	0.00	0.00	0.00
<b>APOYOS FINANCIEROS.</b>	0.00	0.00	0.00	0.00	0.00	0.00	0.00
APOYOS A INTERMEDIARIOS FINANCIEROS.	0.00	0.00	0.00	0.00	0.00	0.00	0.00
APOYOS A AHORRADORES Y DEUDORES DEL SISTEMA FINANCIERO NACIONAL.	0.00	0.00	0.00	0.00	0.00	0.00	0.00
<b>ADEUDOS DE EJERCICIOS FISCALES ANTERIORES (ADEFAS).</b>	0.00	0.00	0.00	0.00	0.00	0.00	0.00
ADEFAS.	0.00	0.00	0.00	0.00	0.00	0.00	0.00
<b>Total del Gasto</b>	<b>251,204,914.50</b>	<b>14,884,579.57</b>	<b>266,089,494.07</b>	<b>266,248,127.28</b>	<b>266,167,131.85</b>	<b>1,837,761.64</b>	<b>0.69</b>



"Bajo protesta de decir verdad declaramos que los Estados Financieros y sus notas, son razonablemente correctos y son responsabilidad del emisor".

Presidencia Municipal 2018 - 2021

"Porque el Pueblo es Primero, Primero Tu"

LIC. EFRÉN ADAME MONTALVAN PRESIDENTE MUNICIPAL

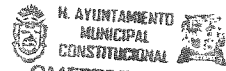


Vo. Bo.

SINDICATO DE ABASTECIMIENTO MUNICIPAL 2018 - 2021

"Porque el Pueblo es Primero, Primero Tu"

DRA. EUIDA CRUZ GUILLEN SINDICA PROCURADOR

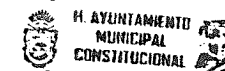


ELABORO

TESORERÍA 2018 - 2021

"Porque el Pueblo es Primero, Primero Tu"

LIC. GUADALUPE GUTIERREZ DE JESUS TESORERA MUNICIPAL



OMETEPEC CONFORMIDAD

L.A. MARCOS OSVALDO MORAN MORALES TITULAR DEL ORGANISMO DE CONTROL INTERNO MUNICIPAL 2018 - 2021

"Porque el Pueblo es Primero, Primero Tu"